

**DIRECȚIA GENERALĂ ASISTENȚĂ MEDICALĂ ȘI SOCIALĂ
A CONSILIULUI MUNICIPAL CHIȘINĂU**

INDICII DE BAZĂ AI ACTIVITĂȚII

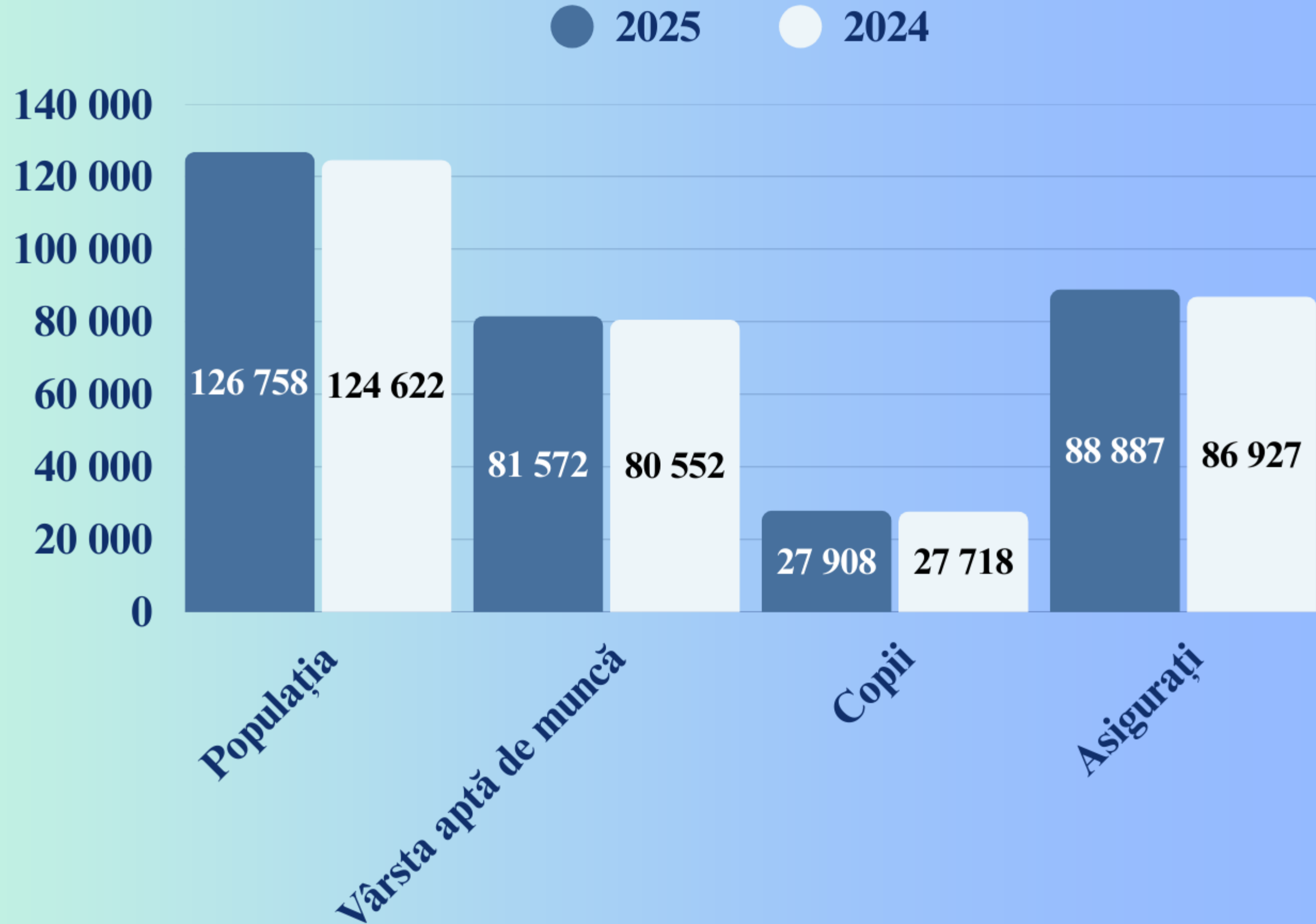

anul 2025-2024

**DIRECTOR
LILIANA IAȘAN**



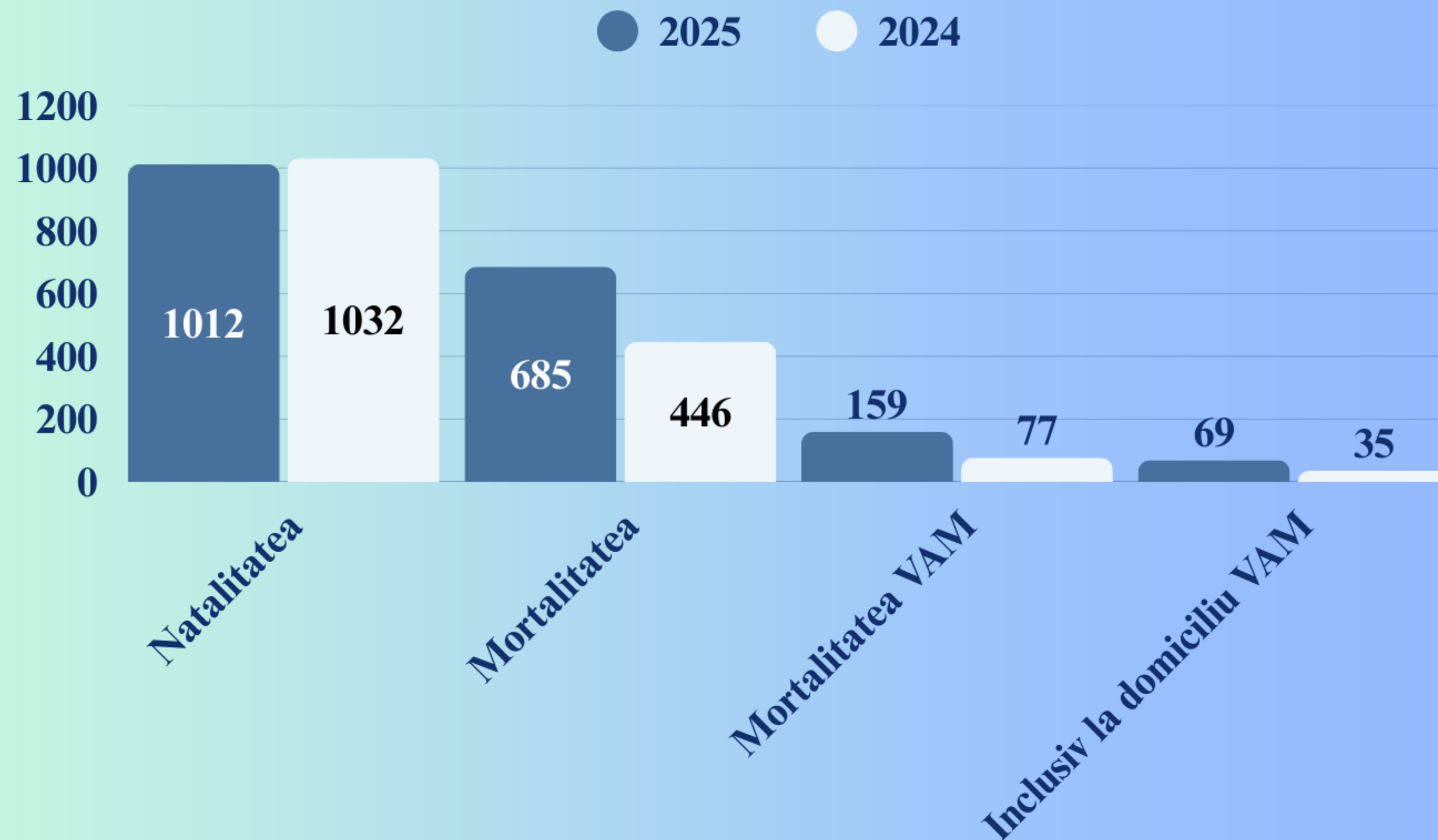



ANALIZA DEMOGRAFICĂ





INDICII DEMOGRAFICI




Sporul natural

este pozitiv 2,6‰ - 2025 comparativ cu 4,7‰ - 2024



NUMĂRUL TOTAL AL COPILILOR DECEDAȚI 0-5 ANI

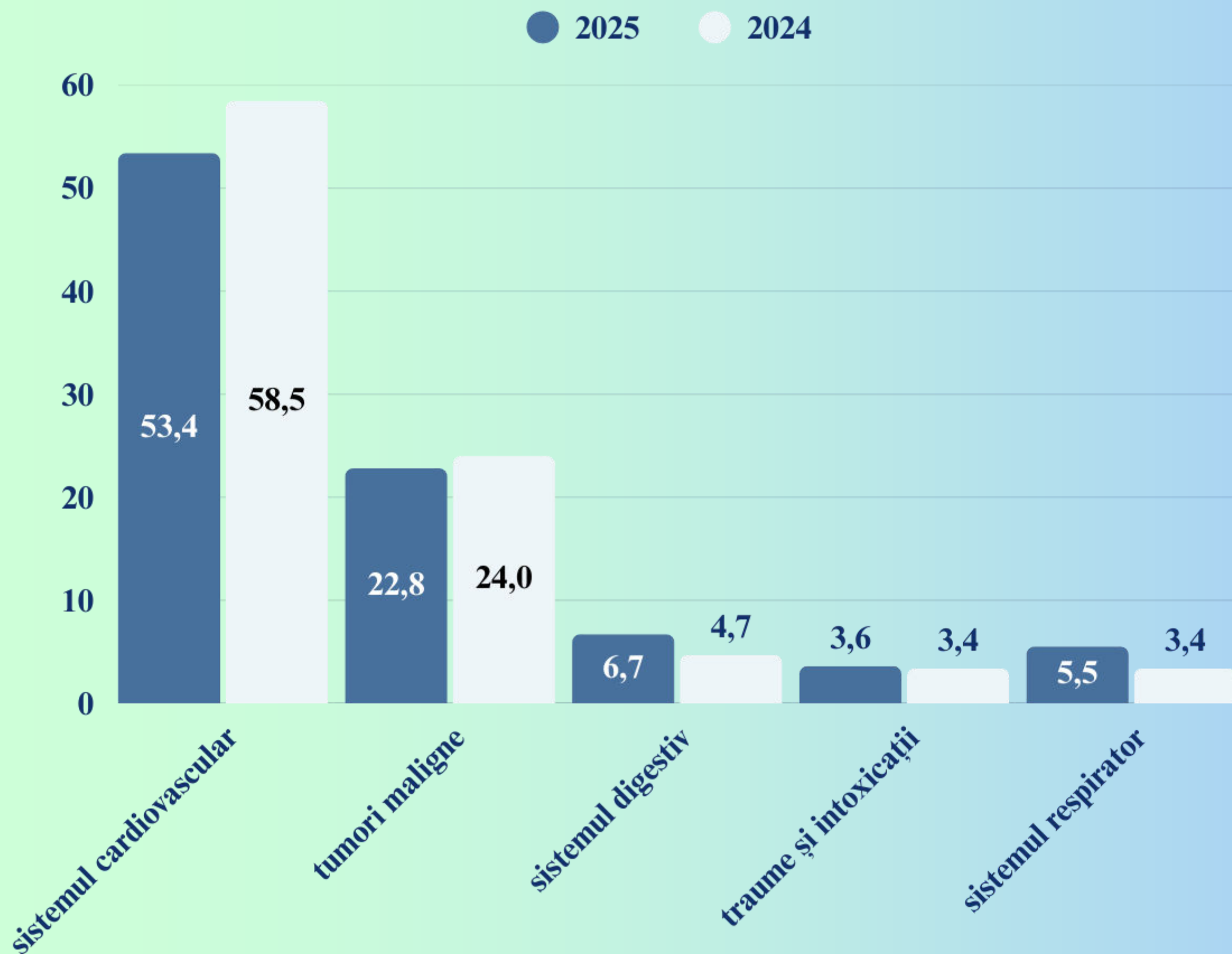
● 2025 ● 2024



Pe parcursul anului 2025 a fost înregistrate **9** cazuri de mortalitate infantilă, cea ce constituie **8,9%** față de **3,9%** (4 cazuri) în anul 2024



STRUCTURA MORTALITĂȚII DUPĂ CAUZE DE DECES, (%)



În structura mortalității generale:

Loc I

afecțiunile cardiovasculare

**366 cazuri sau 53,4%,
față de 261 cazuri sau 58,5%,
în anul 2024**

Locul II

tumori maligne

**156 cazuri sau 22,8%,
față de 107 cazuri sau 24,0%,
în anul 2024**

Locul III

afecțiunile sistemului digestiv

**46 cazuri sau 6,7%,
față de 21 cazuri sau 4,7%,
în anul 2024**



STRUCTURA MORTALITĂȚII, VÂRSTA APTĂ DE MUNCĂ, (%)

Analizând structura mortalității VAM
constatăm:

Locul I

tumori maligne

în creștere de la 35 cazuri sau 45,5% în 2024
la 55 cazuri sau 34,6% în 2025

Locul II

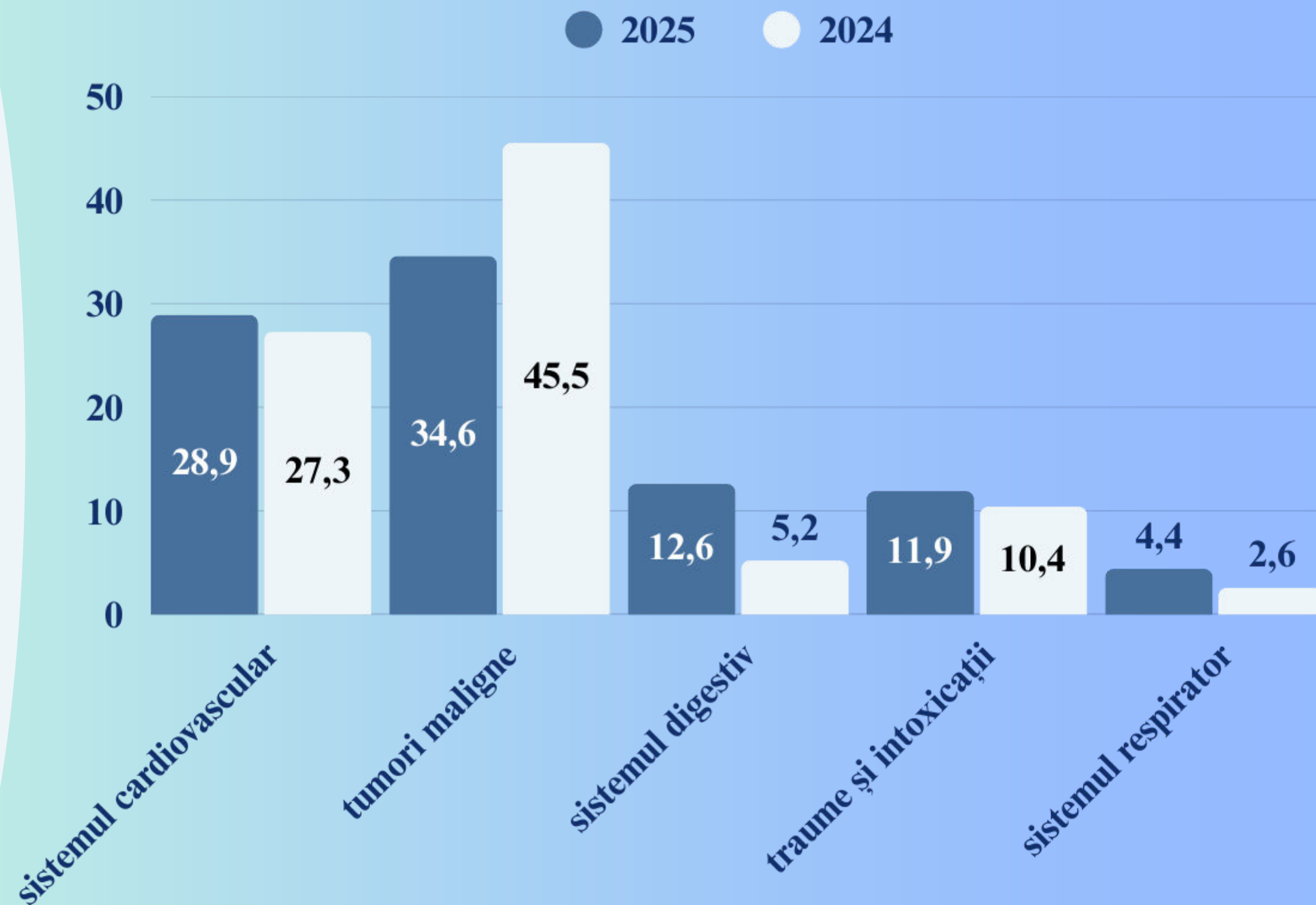
afecțiunile cardiovasculare

înregistrăm 46 cazuri – (28,9%),
față de 21 cazuri – (27,3%) în anul 2024

Locul III

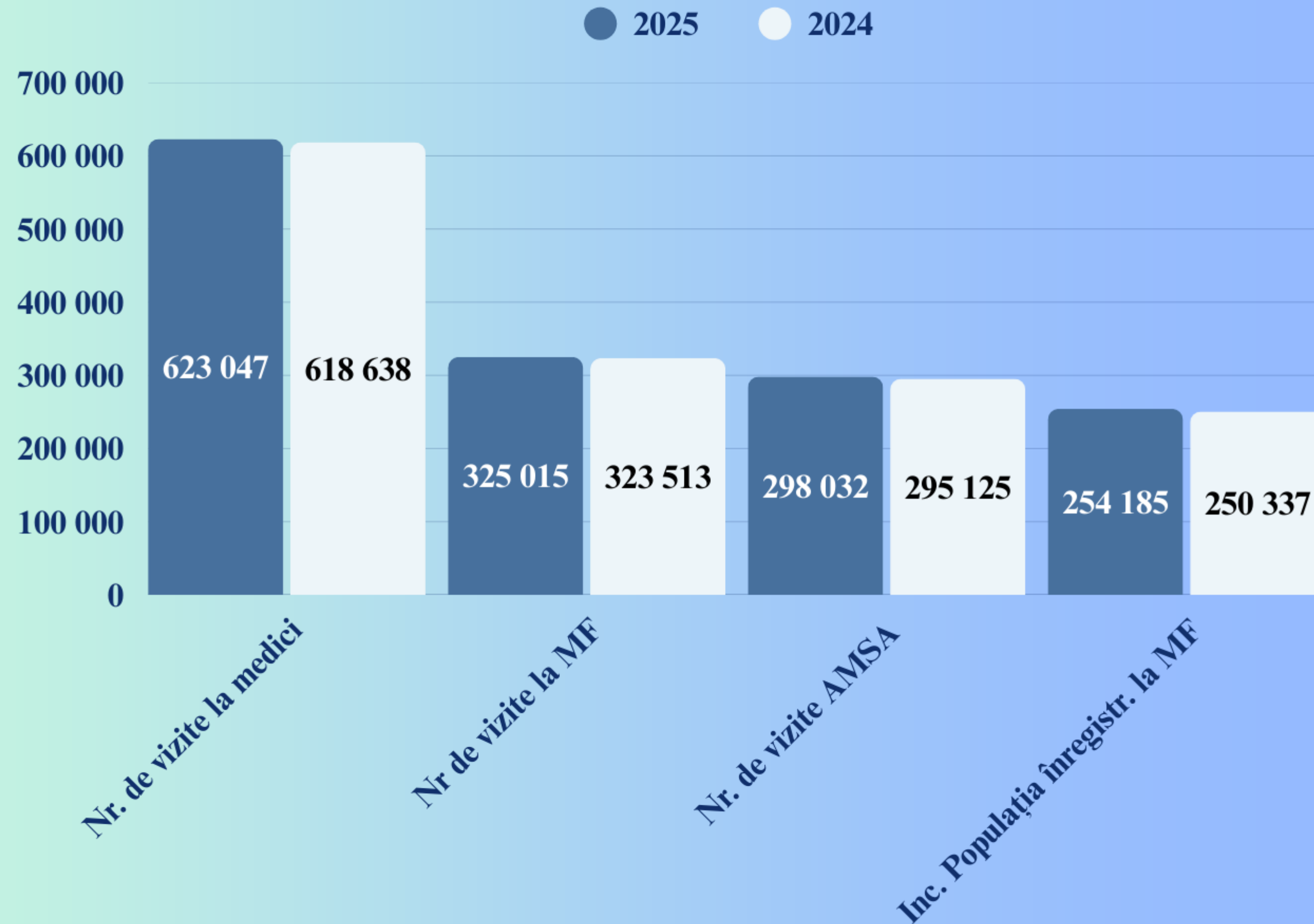
afecțiunile sistemului digestiv

de la 4 cazuri (5,2%) în anul 2024
la 20 (12,6%) în anul 2025.



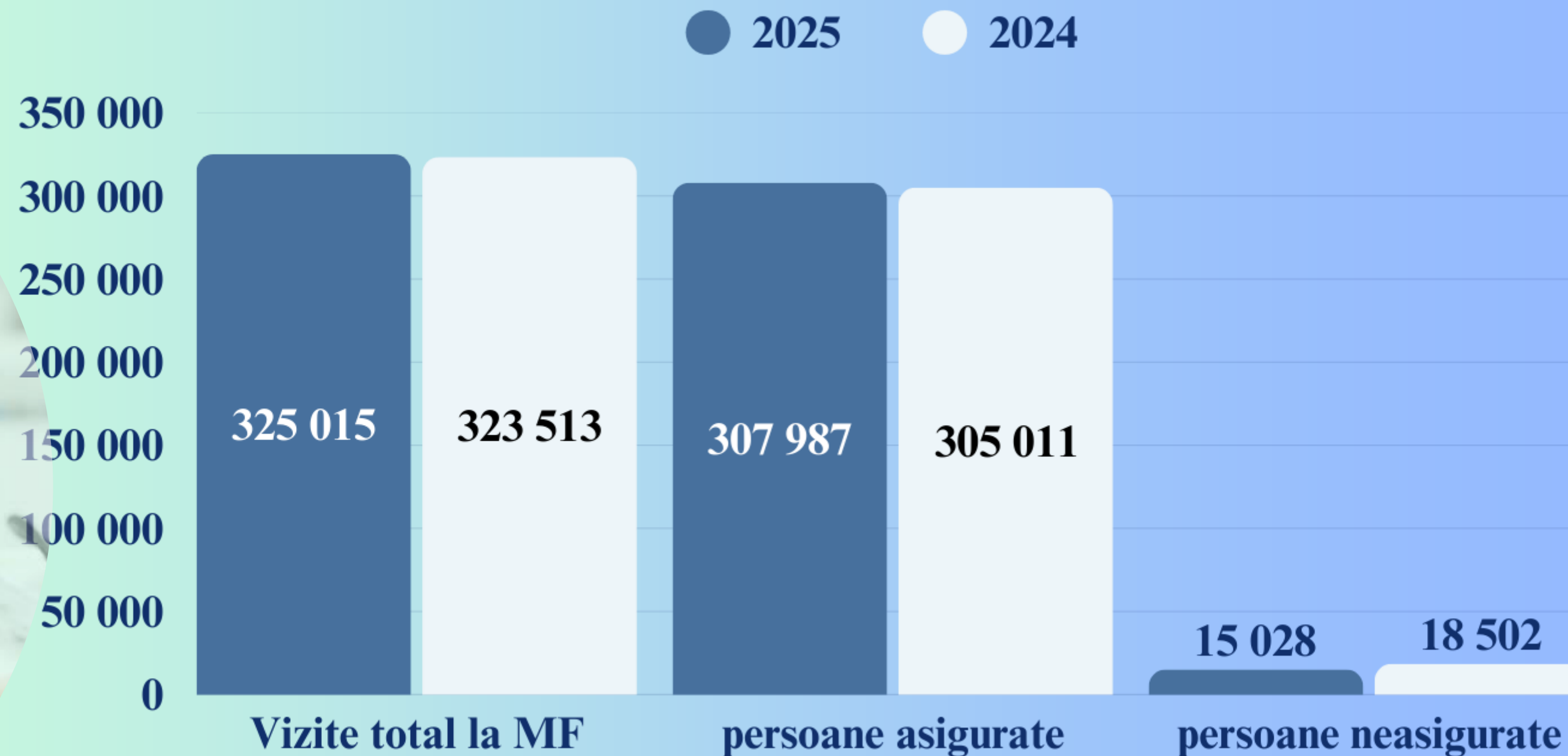


VOLUMUL DE LUCRU EFECTUAT DE SECTORUL MEDICAL PRIMAR





VOLUMUL DE LUCRU EFECTUAT DE SECTORUL MEDICAL PRIMAR



La medicii de familie vizite total **325 015 vizite** față de 323 513 a.2024 cu 1 502 vizite mai multe comparativ cu anul precedent, vizite la un locuitor constituie – **2,6**.

Vizitele cu scop profilactic la medicii de familie 118 718 ce constituie **36,5%**.

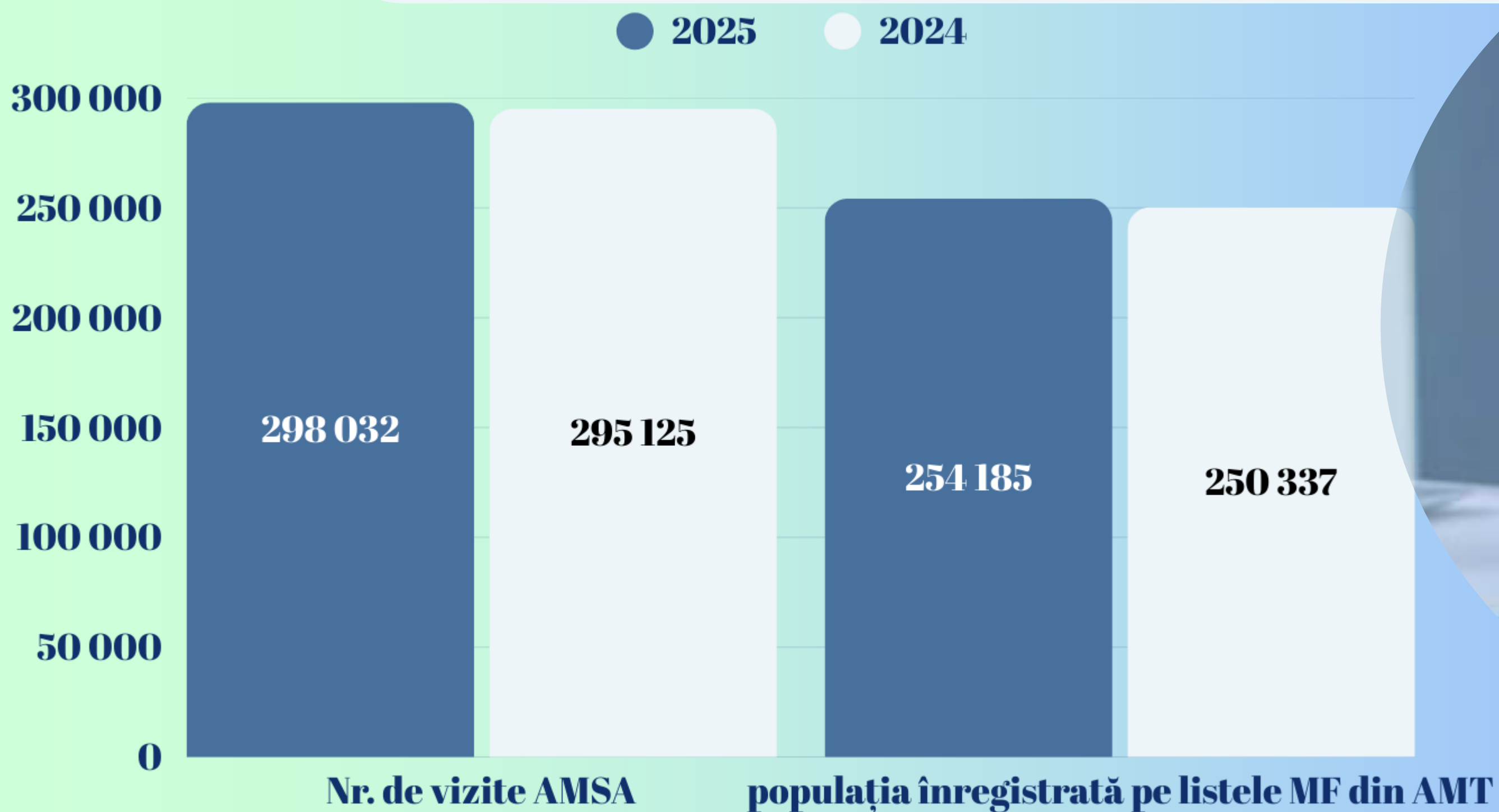


VOLUMUL DE LUCRU EFECTUAT DE MEDICINA SPECIALIZATA DE AMBULATOR

Efort oră la medicii specialiști variază între 1,8– 5,2.

Efort mai sporit se atestă la medicii specialiști:

Chirurg, Traumatolog.





INDICII ACTIVITĂȚII STAȚIONARELOR DE ZI

În AMT Buiucani funcționează 2 staționare de zi:

în CMF 6 și CCD,

în care au fost desfășurate 16 paturi de profil general

față de 16 paturi în anul 2024

Pe parcursul a.2025 s-au tratat 1 395 pacienți față de 1 236 pacienți a. 2024 cu 159 pacienți mai mulți.

S-au tratat 1367 pacienți asigurați (98%) și 28 persoane neasigurate (2%).

Preponderent în staționarul de zi s-au tratat pacienți cu:

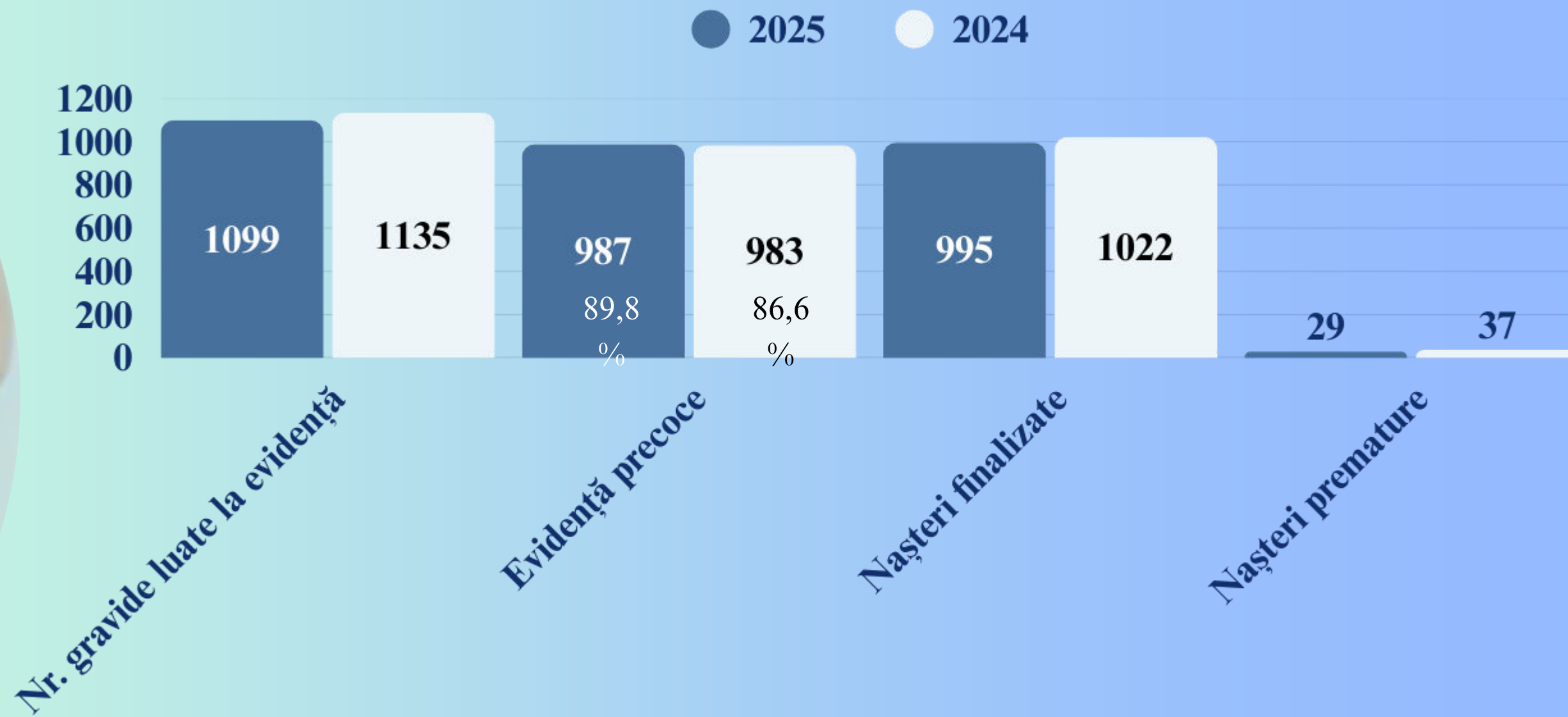
- maladii neurologice – 737 – (52,8%);
- afecțiuni digestive – 234 – (16,7%);
- afecțiuni endocrine – 166 – (12%).

Durata medie de tratament profil general – 9,0
față de 8,9 în a. 2024.





SUPRAVEGHEREA GRAVIDELOR



Din numărul de gravide aflate sub supraveghere au finisat sarcina în anul curent 1 016, față de 1 065 gravide în 2024

nașteri total – 995 (a.t 1 022), avorturi spontane – 15 (a.t. 37), avorturi la indicații medicale – 6 (în legatură cu malformații la făt), avorturi la indicații sociale – 0

Numărul total de nașteri premature – 29 (a.t. 37).

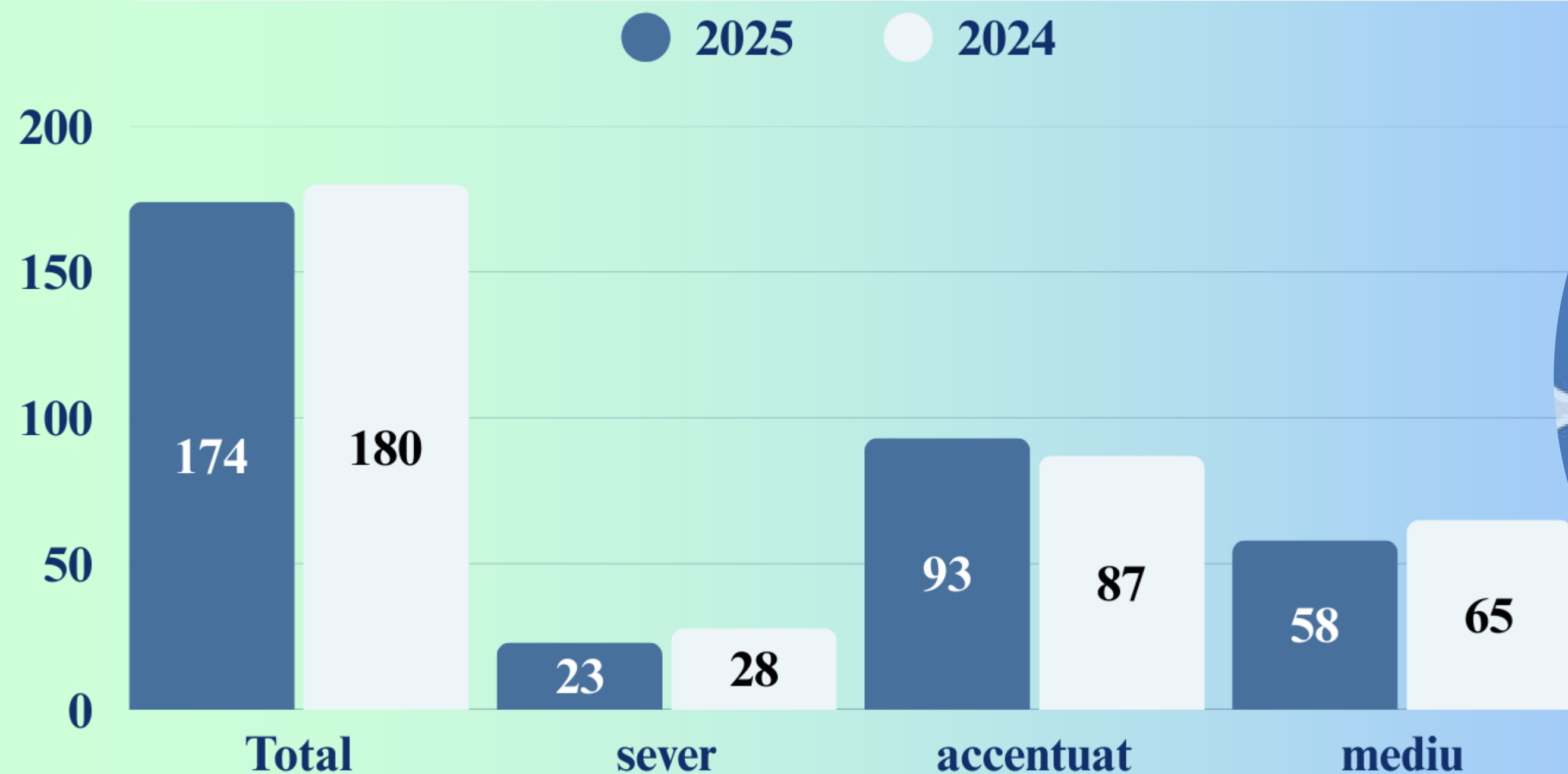
Ponderea nașterilor premature alcătuiește – 2,9%, în a. 2024—3,6%.



STRUCȚURA DIZABILITĂȚII PRIMARE

Pe parcursul anului 2025

au fost incluși primar în grad de dizabilitate **65 copii**,
comparativ cu **47 copii** în anul precedent.





MORBIDITATEA PRIN TUBERCULOZĂ

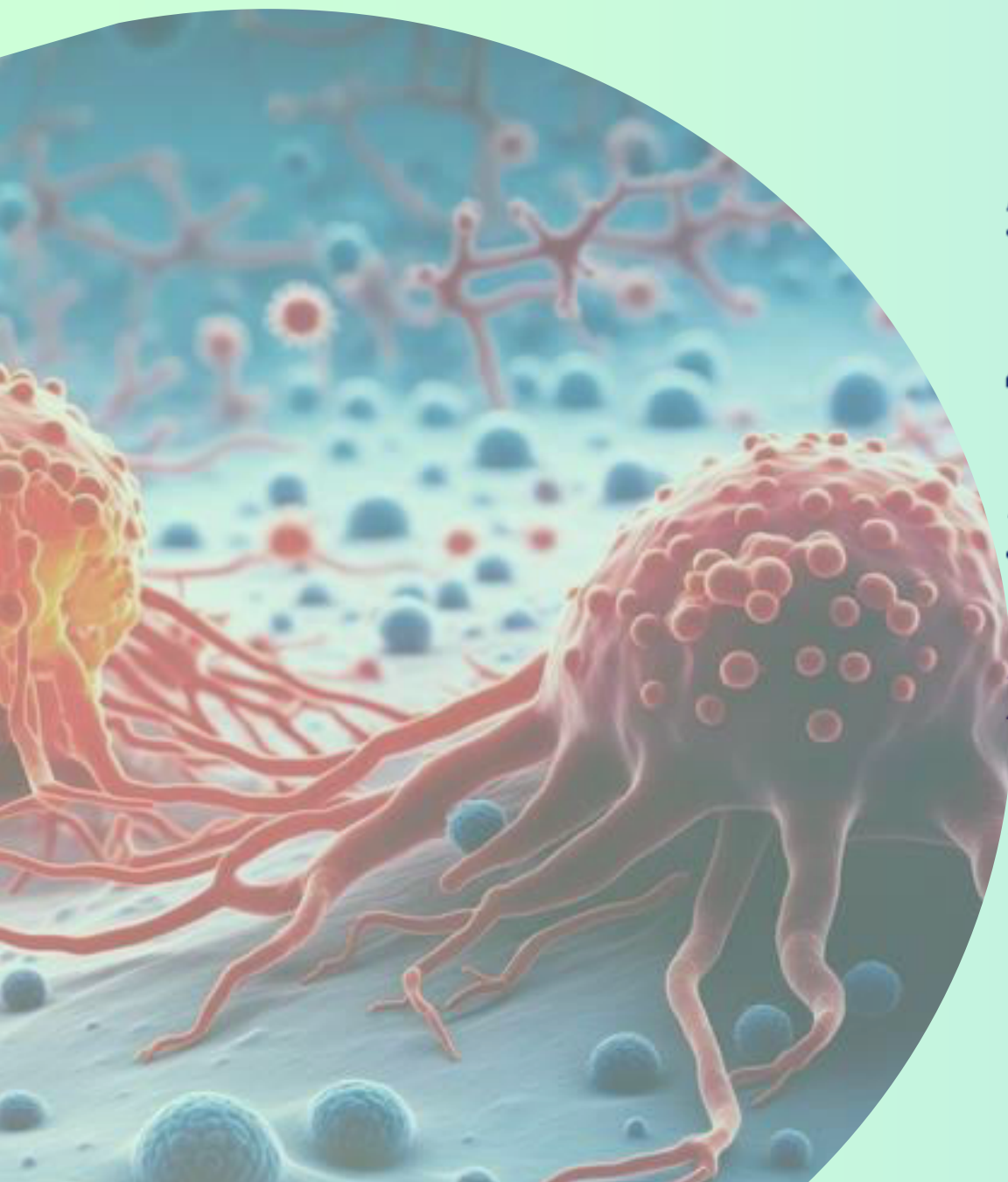
Incidența									
2025	2024	Metoda depistării, an. 2025					Stadii avansate	Copii 0-14 ani	Copii 15-18 ani
		Sputa la BAAR:		Reacția Mantoux	Adresare	Grupa de risc			
		Total	din ei AMT Buiucani						
29	23	19	2	0	19	10	0	0	0
22,9	18,5	X	X	X	X	X	0	0	0

Prevalența			Total BK+	Decedați	
2025	2024	2025		Total	Depistat p/mortem
36	28	20	3	1	
28,4	22,5	X	X	X	



Plan MRG **10 793** persoane, au efectuat **10 133** persoane – **93,9%**
 Plan reacția Mantoux **1 403** copii au efectuat **1 300** copii – **92,7%**

MORBIDITATEA PRIN TUMORI MALIGNNE

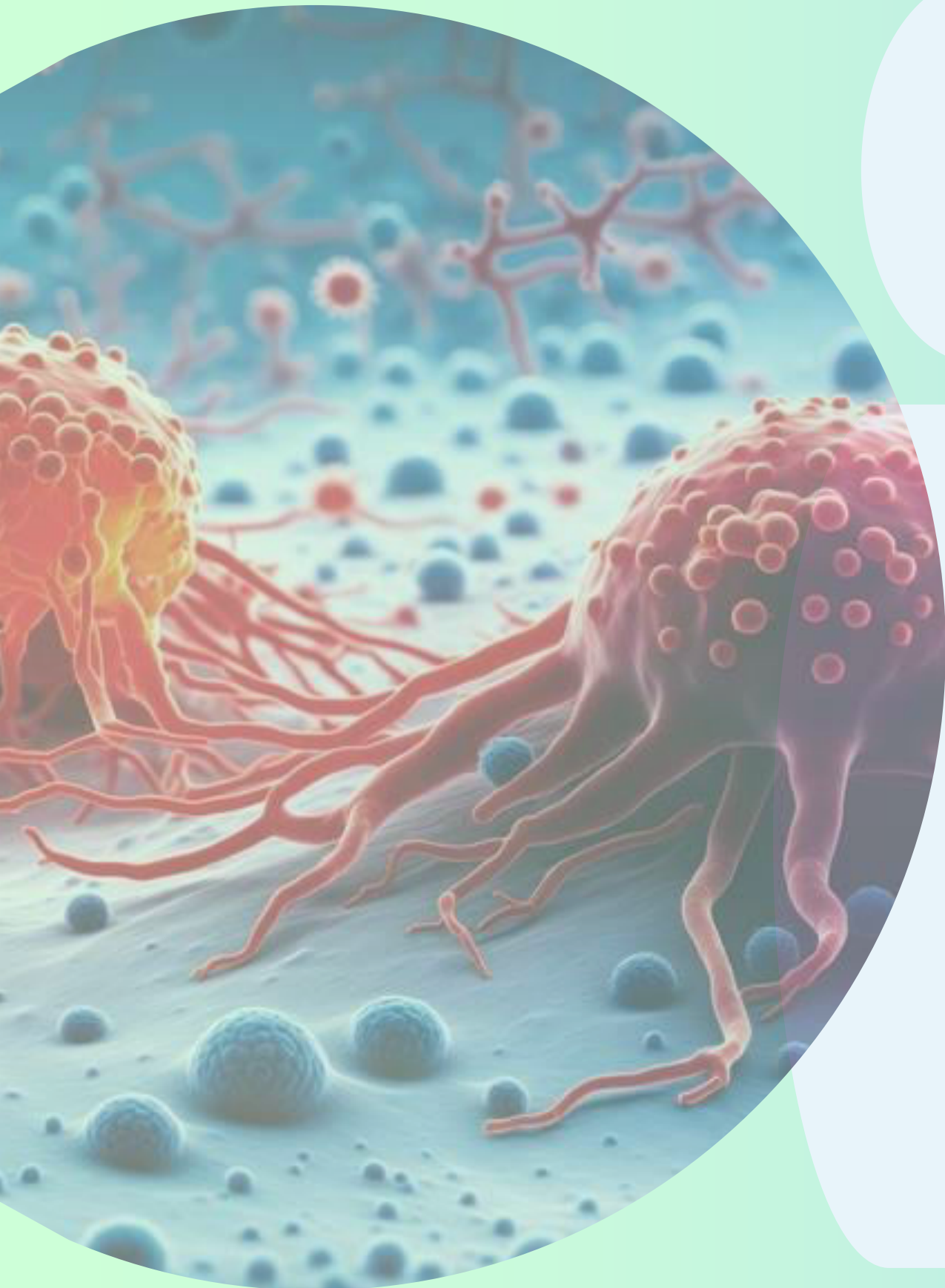


Morbiditatea după localizare:

- Locul I – Ca pielii – 80 cazuri, în grad avansat 2 cazuri, ce constituie 2,5%;
- Locul II – Ca colorectal – 53 cazuri, în grad avansat 19 cazuri, ce constituie 35,8%;
- Locul III – Ca mamar – 53 cazuri, în grad avansat 15 cazuri, ce constituie 28,3%.



MORBIDITATEA PRIN TUMORI MALIGNNE ÎN FORME VIZUALE



**Cazuri vizuale – 180 ce constituie
44,5% din total tumori:**

După localizare formele vizuale:

- **Locul I – Ca pielii**
80 cazuri, ce constituie 44,4%
- **Locul II – Ca mamar**
53 cazuri, ce constituie 29,4%
- **Locul III – Ca rectului, joncțiunii rectosigmoide, anusului**
30 cazuri, ce constituie 16,7%



MORBIDITATEA PRIN TUMORI MALIGNNE GRAD AVANSAT PE NOZOLOGII

● 2025 ● 2024



Total 93 cazuri:

Locul I – Ca pulmonar și Ca colorectal

23 cazuri, ce constituie 24,7 %

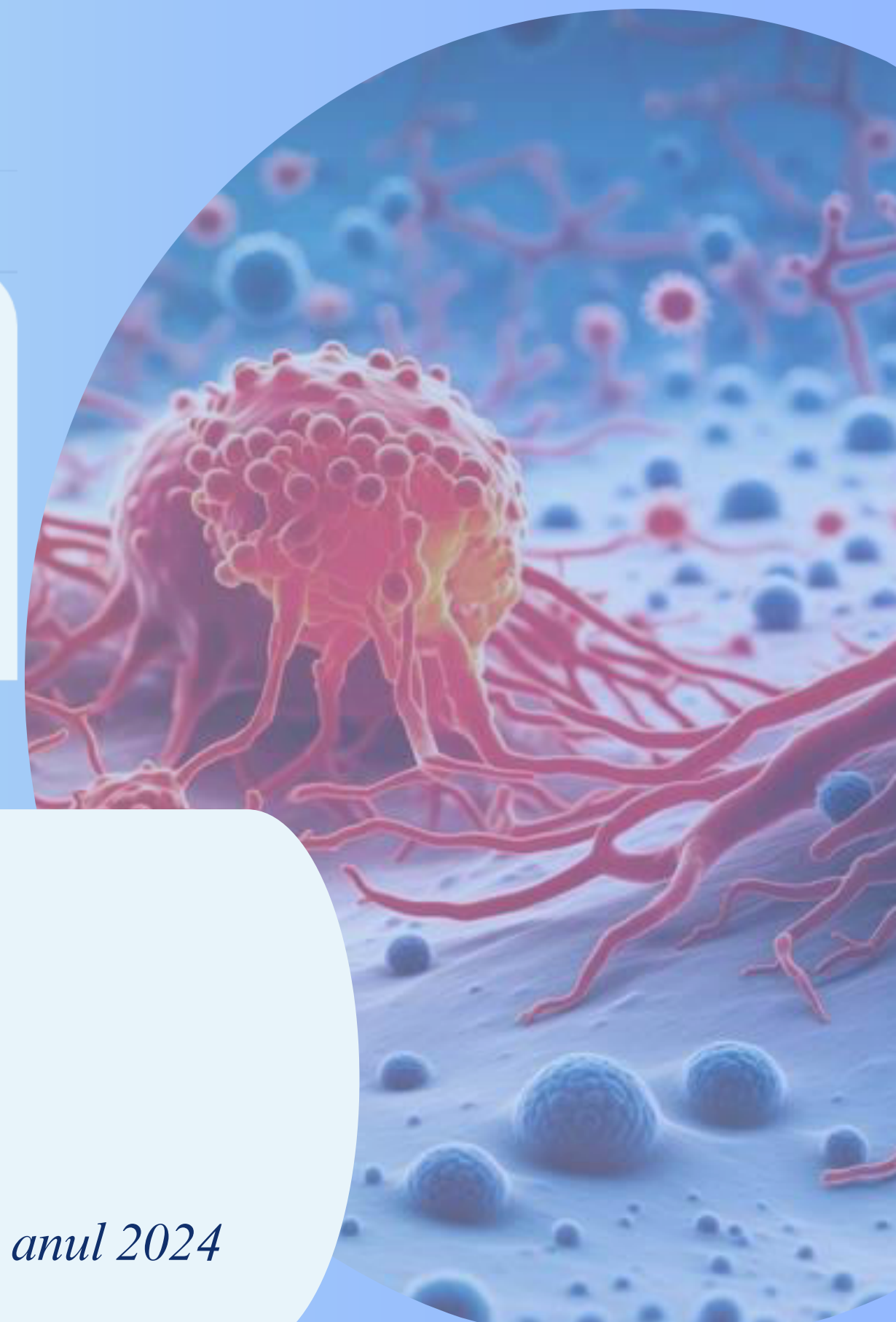
Locul II – Ca mamar

15 cazuri, ce constituie 16,1 %

Locul III – Ca rectului, jonctiunii rectosigmoide, anusului

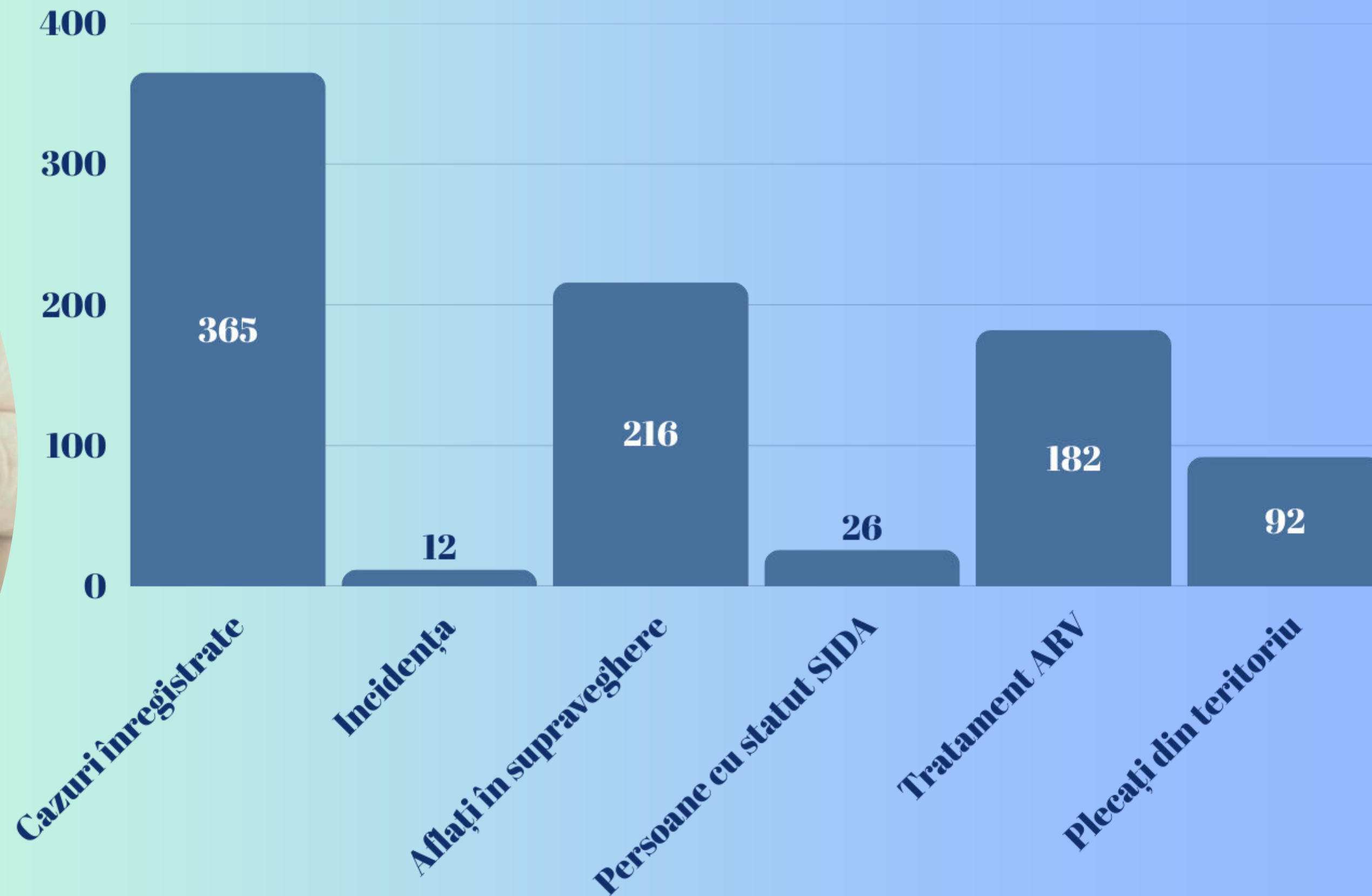
13 cazuri, ce constituie 14,0 %

Decese prin tumori maligne – 156 cazuri sau 22,8%, față de 107 cazuri sau 24,0%, în anul 2024





MORBIDITATEA PRIN HIV/SIDA





STATISTICA PETIȚII ȘI AVIZE

După conținutul petițiilor acestea s-au repartizat după cum urmează:

- 27 petiții (35 petiții 2024) – referitor la modalitatea și calitatea serviciilor medicale prestate;
- 8 adresări (4 adresări 2024) - solicitarea ajutorului material pentru tratament;
 - 1 petiție (1 petiție 2024) - probleme de protezare auditivă;
 - 1 petiție (1 petiție 2024) – servicii oftalmologice, asigurare cu ochelari și operații chirurgicale;

Avize 7 (2025) comparativ cu 12 avize (2024).





F-55 – ANUL 2025

	Periodicitatea efectuării	Necesitau examinări	Examinați	Depistați suspecti la maladie	%
Examinați la bolile aparatului circulator					
AMT - 12 luni					
Antropometria (masa corporală, înălțimea), aprecierea IMC (persoane peste 18 ani)	anual	98 850	92 672	8 043	93,80%
Măsurarea tensiunii arteriale (persoane peste 18 ani)	anual	98 850	92 672	3 398	93,80%
Colesterolul seric (persoane cu vîrsta peste 40 ani)	anual	59 095	49 198	827	83,30%
Examinați la diabet zaharat					
Glicemia (persoane peste 40 ani și din grupul de risc)	anual	59 981	50 846	383	84,80%
Examinați la tumori maligne					
Examinarea pielii, cavității bucale ganglionilor limfatici, glandei tiroide, glandelor mamare (persoane peste 18 ani)	anual	98 850	92 672	452	93,80%
Testul citologic Babeș-Papanicolau (femei de la 25 pînă la 61 ani)	o dată la 3 ani	12 585	8 085	207	64,20%
Colonoscopia	o dată la 2 ani	372	360	32	96,80%
Hemoculttest (persoane 45-70 ani , daca test (+) - trimitere la colonoscopie)	o dată la 2 ani	18 784	14 049	81	74,80%
Examinați la Infecții Sexual Transmisibile					
Reacția de microprecipitare (RMP) (grupul de risc)	* de la Medvedeva	7 280	7 094	34	97,40%
Examinați la glaucom					
Tonometrie oculară (persoane peste 40 ani)	o dată la 2 ani	29 548	22 012	83	74,50%
Examinați la tuberculoză					
Screeningul sistematic al tuberculozei		10 793	10 133	23	93,90%
Examinarea sputei la BAAR* (la pacienți simptomatici cu maladii ale aparatului respirator)	simptomaticii	236	236	18	100,00%



IMUNOPROFILAXIA - 2025

vaccinul	AMT	CCD	CMF4	CMF5	CMF6
vaccinarea primară					
	%	%	%	%	%
VPO1	94,7	95,6	98	91,3	97
VPO2	92,8	92,7	94,3	91	94,9
VPO3	90,3	87,4	88,2	89	96,4
Rotavirus1	96,5	97,8	99	93,2	99,1
Rotavirus2	96,4	97,2	88,2	96,3	99
Penta1	93,7	94,7	97,9	89,1	97,3
Penta2	92,6	90,2	94,2	91,2	96,5
Penta3	90	87,8	88,4	88,7	94,6
pneum1	95,5	96,4	97,1	93,6	96,5
pneum2	94,7	93,9	94,6	95,6	94,3
pneumo3	95,1	95,1	98,8	95,3	93,7
ROR1	95,5	93,2	96,4	95,8	97,2

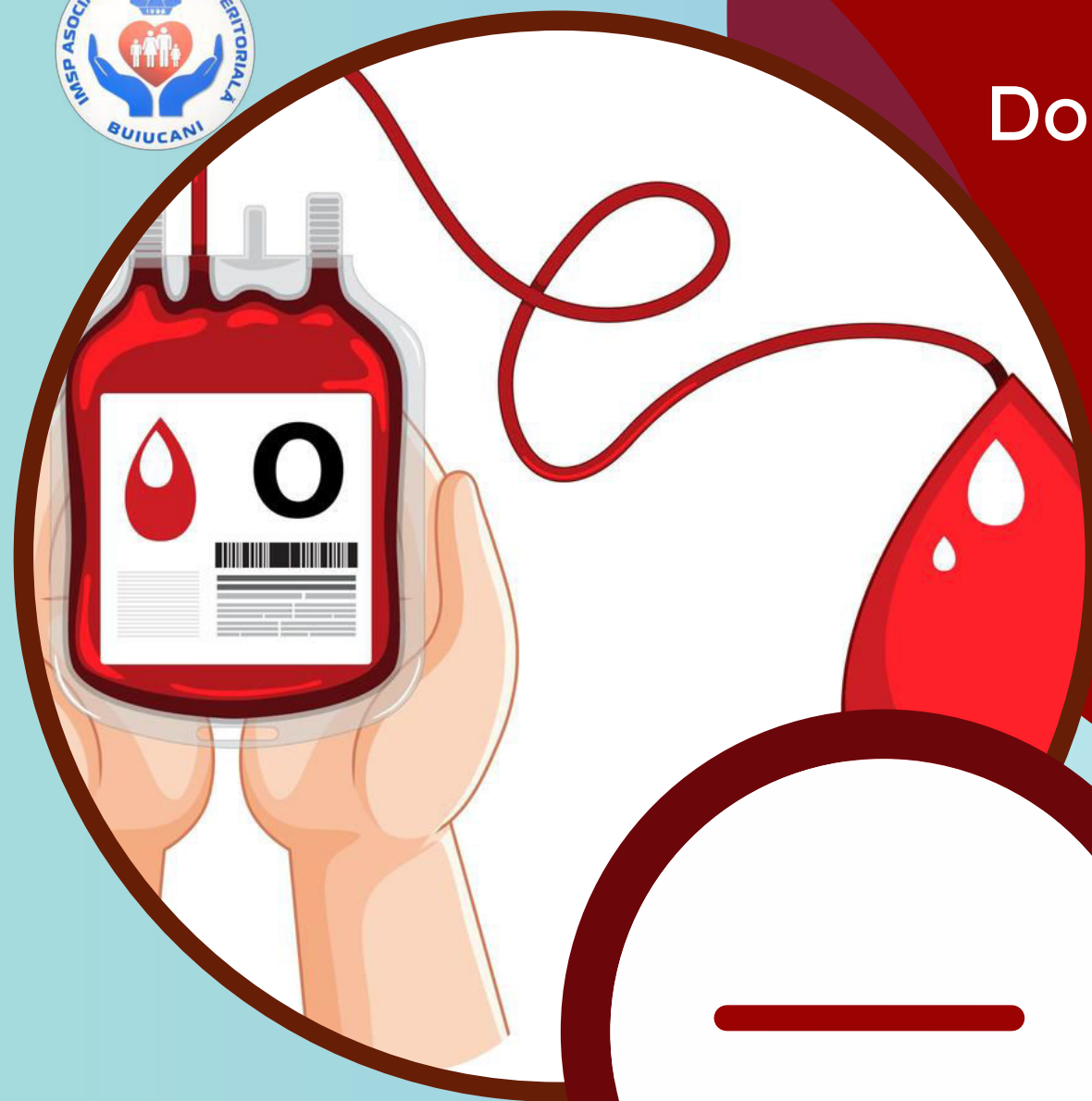
vaccinul	AMT	CCD	CMF4	CMF5	CMF6
Revaccinări la vârsta 1-6 ani					
VPO4	94,8	91,9	97	94,6	97,3
DTP4	92,8	87,6	96,9	94,2	94,8
DT3	100	100	100	100	100
VPI	93,6	89,5	93,1	93,6	98,3
VPO5	94,1	88,9	98,5	95	97,2
DT5	93,7	88,4	98,5	95	96,5
ROR2	94,5	91,9	97,7	95	95,6
Imunizări la adolescenți și adulți					
TD 15 ani	91,1	86,1	86,2	93,4	95,6
ROR3	90,8	85,5	86,2	94,6	93,3
Td adulți	82,8	77,6	91,9	82,6	85,8
Papilomaviru1	40,5	45,6	46	37,7	38,2
Papilomavirs2	100	100	100	100	100
Papilomavirs3	100	100	100	100	100



Donează sânge – Salvează vieți!

DONARE DE SÂNGE

2025




—

Fiecare donare
poate salva până la 3
vieți.

Fii și tu eroul cuiva!

Pe parcursul anului
s-au organizat
12 campanii de donare.

Total 445 donatori





CONCLUZII

Activitatea instituției AMT Buiucani pe parcursul anului 2025 poate fi apreciată ca bună cu rezerve la unele compartimente.

Sporul natural este pozitiv, fiind egal cu 2,6 ‰ în anul 2025, față de 4,7‰ (2024);

În indicii mortalității generale, afecțiunile cardiovasculare se plasează pe locul I cu 366 cazuri în 2025, față de 261 cazuri, în creștere cu 105 cazuri.

În structura mortalității a populației în vârstă aptă de muncă pe locul I se plasează tumorile cu 55 cazuri sau 34,6% față de 35 cazuri sau 45,5% în anul 2024.

Se atestă o majorare a vizitelor la medicii de familie cu 1 502 vizite, dar numărul de vizite anual la un locuitor fiind de 2,6.

Vizitele cu scop profilactic la medicii de familie 118 718 ce constituie 36,5%.

Incidența prin TBC este în creștere semnificativă, indicile fiind de la 18,5 (2024) la 22,9 (2025);

Incidența prin tumori maligne este în creștere de la 289,7 (2024) la 318,7 (2025), rata depistării tumorilor în grad avansat este de 23,0 față de 22,7 în anul 2025.





PROPUNERI

Consolidarea responsabilității profesionale

Fortificarea activităților în efectuarea examenului medical profilactic a populației cu un accent sporit pentru persoanelor în vârstă aptă de muncă.

Monitorizarea continuă referitor la respectarea integrală a prevederilor Protocoalelor Clinice Naționale, Instituționale și Standardelor Medicale.

Sporirea prescrierii medicamentelor compensate pacienților cu maladii cronice și copiilor 0-18 ani.

Actualizarea permanentă a grupului cu risc sporit de îmbolnăvire prin tuberculoză și maladii netransmisibile cu impact major asupra populației, cu asigurarea examenului necesar.

Consolidarea screeningului oncologic, recunoașterea precoce a semnelor oncologice, frecvent mascate de bolile cronice.

Promovarea mai intensă a culturii organizaționale



ACTIVITATEA ECONOMICO-FINANCIARĂ 2025-2024

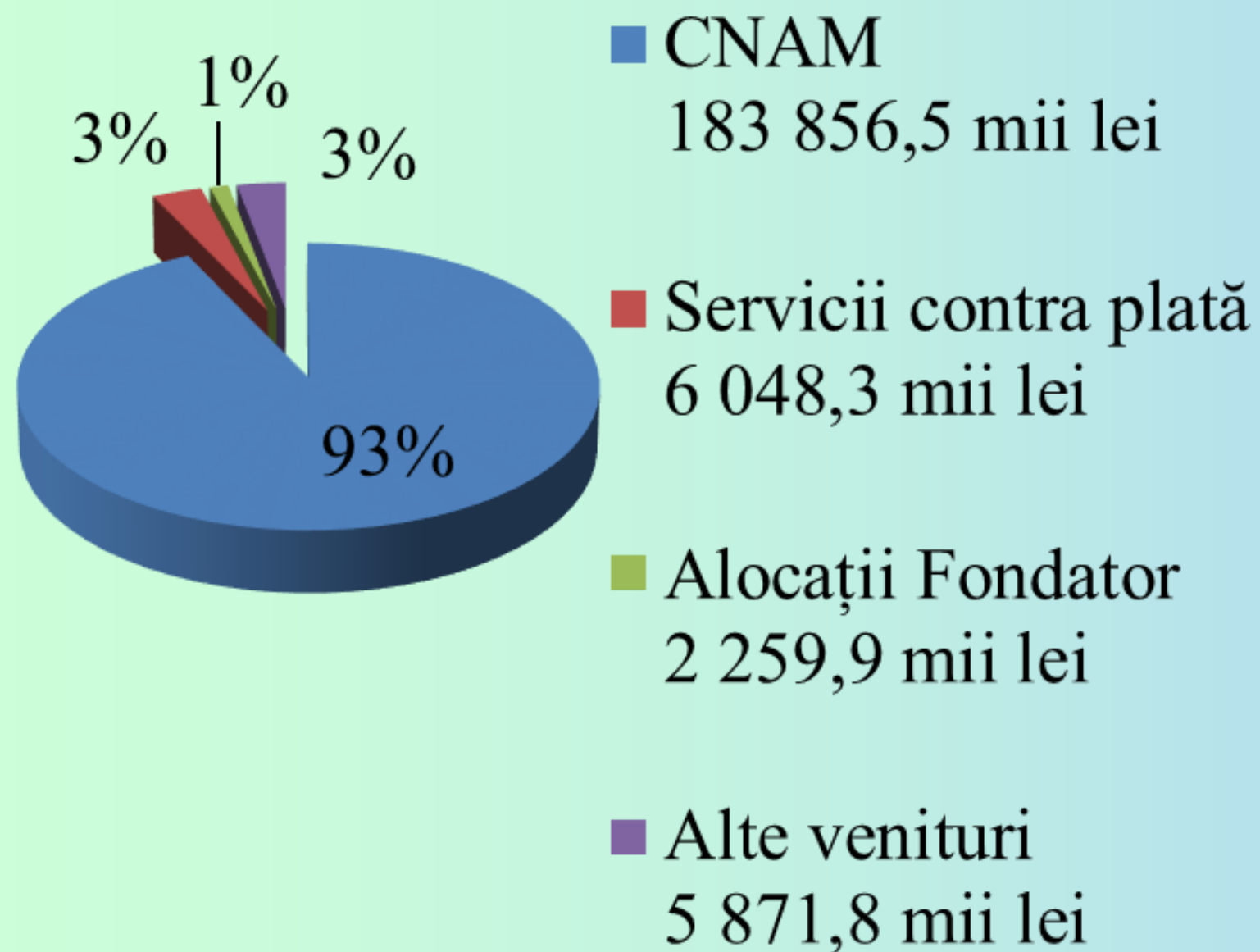
**Cheltuielile
efective
la salariu
și statele de personal
pentru 2025-2024**



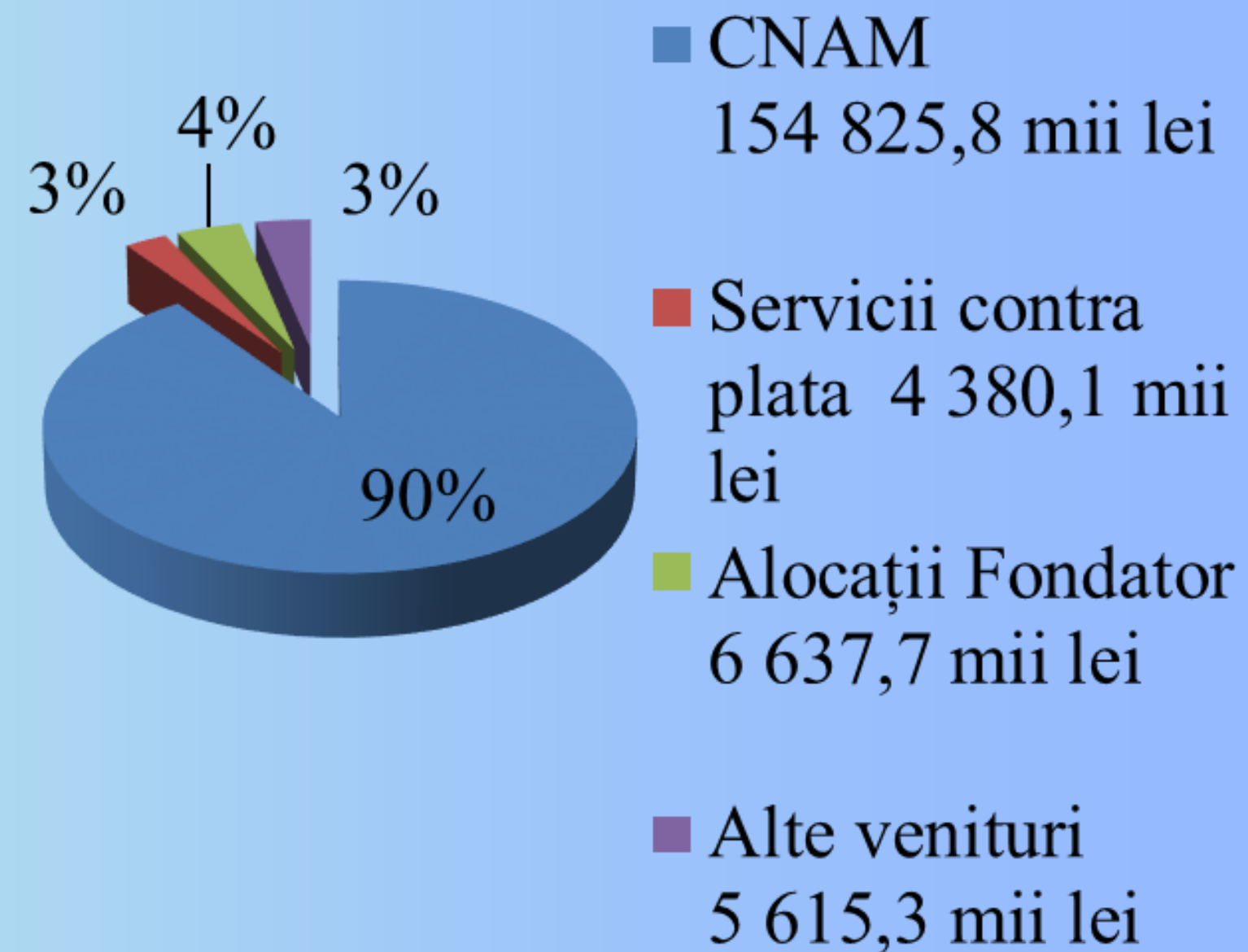


SITUAȚIA ECONOMICO-FINANCIARĂ IMSP AMT BUIUCANI 2025-2024

Venituri 2025



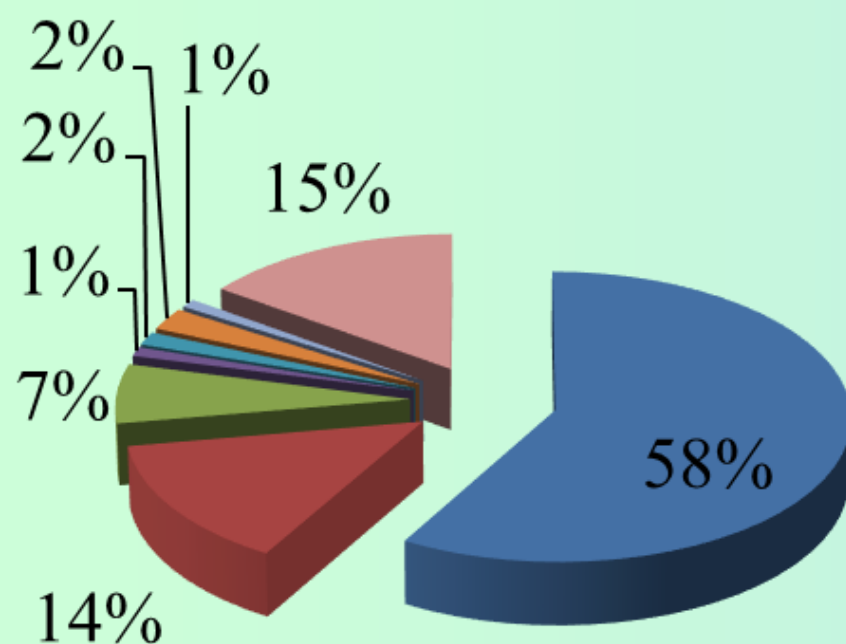
Venituri 2024



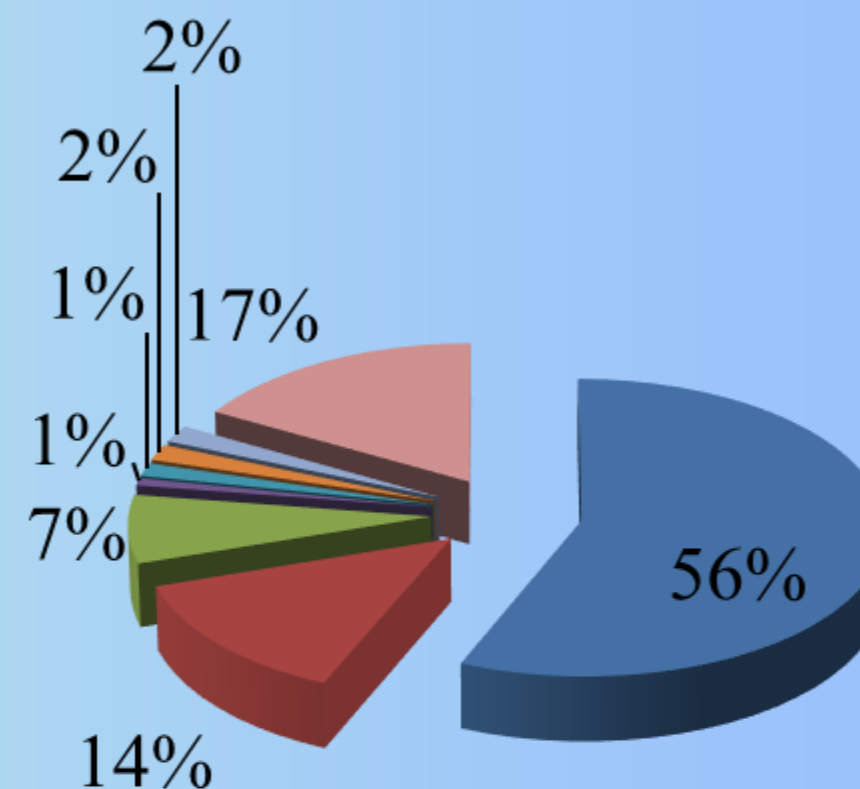


DINAMICA CHELTUIELILOR

Cheltuieli 2025



- Retribuirea muncii
117 828,9 mii lei
- Contribuții asig.soc.
28 278,9 mii lei
- Medicamente
13 446,7 mii lei
- Energie electrica
2 088,1 mii lei
- Energia termica
3 014,6 mii lei
- Procurarea utilajului
5 009,0 mii lei
- Reparatii capitale
1 910,6 mii lei
- Alte cheltuieli
30 477,9 mii lei



Cheltuieli 2024

- Retribuirea muncii
100 601,1 mii lei
- Contribuții asig.soc.
24 144,3 mii lei
- Medicamente
13 288,7 mii lei
- Energie electrica
1 417,5 mii lei
- Energia termica
2 555,7 mii lei
- Procurarea utilajului
3 144,8 mii lei
- Reparații capitale
3 318,4 mii lei
- Alte cheltuieli
29 941,6 mii lei



ACTIVITATEA ECONOMICO-FINANCIARĂ 2025-2024

**Cheltuielile
efective la salariu
și statele de personal
pentru perioada
anului 2025-2024**



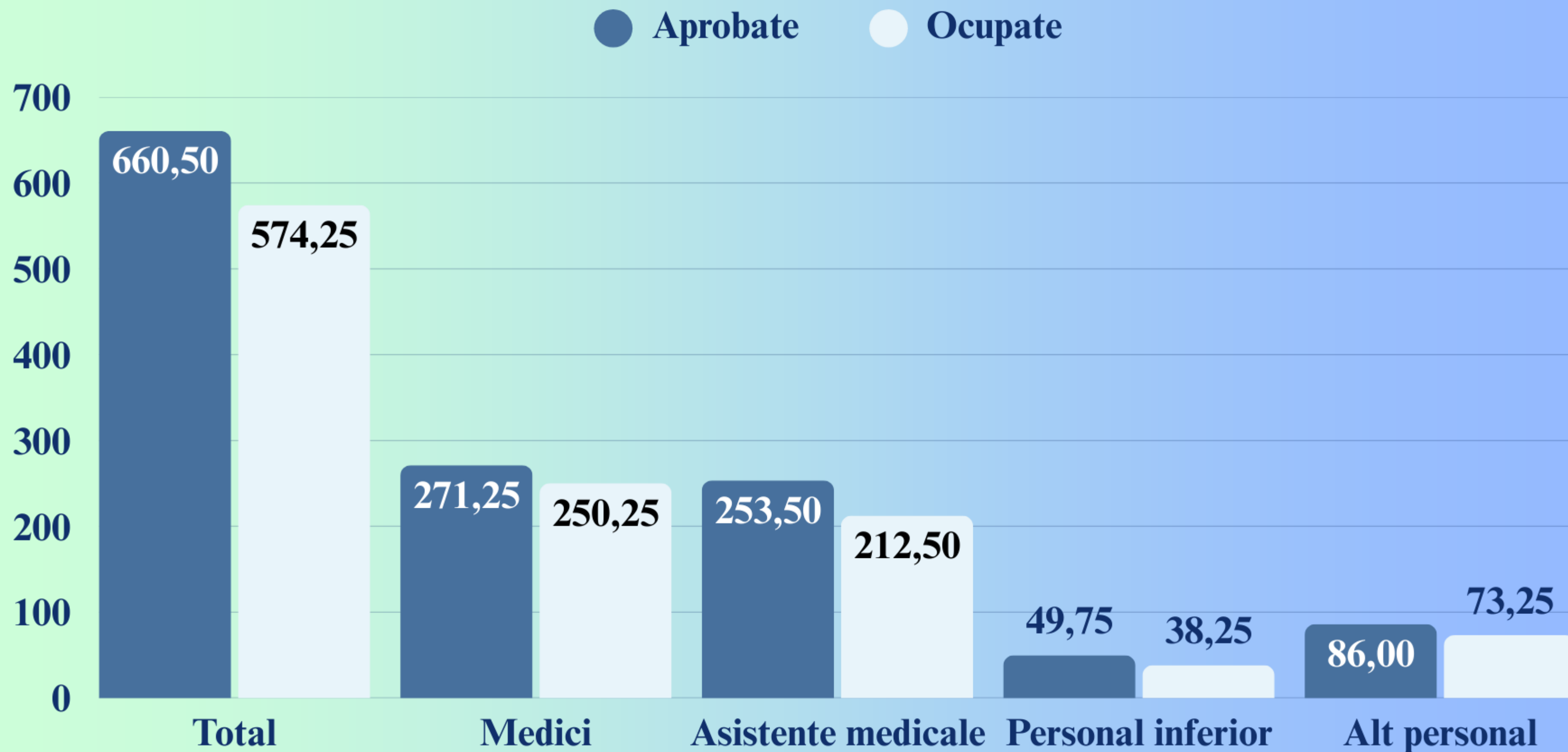


STATELE DE PERSONAL ȘI RETRIBUIREA MUNCII PENTRU PERIOADĂ ANULUI 2024/2025

	anul 2024					anul 2025					Salariu mediu calculat pentru an. 2025 în comparație cu an. 2024, %
	Numarul funcțiilor aprobate în state	Real funcții ocupate pentru perioada de raportare	Numarul persoane fizice pe perioada raportata	Cheltuieli efective pentru remunerare muncii pe perioada de raportare (mii lei)	Salariu mediu calculat la persoane fizice, (lei)	Numarul funcțiilor aprobate în state	Real funcții ocupate pentru perioada de raportare	Numarul persoane fizice pe perioada raportată	Cheltuieli efective pentru remunerare muncii pe perioada de raportare (mii lei)	Salariu mediu calculat la persoane fizice, (lei)	
Total	647,00	573,50	445	100 601,1	18 839	660,50	574,25	458	117 828,8	21 439	17,1%
Medici	243,25	210,25	183	50 553,2	23 021	249,25	228,25	188	58 822,5	26 074	16,4%
Medici rezidenți	13,00	13,00	13	937,3	11 487	22,00	22,00	22	2 479,8	13 320	16,0%
Asistente medicale	255,00	233,50	170	34 452,6	16 889	253,50	212,50	170	39 629,6	19 426	15,3%
Personal inferior	49,75	43,50	30	3 295,2	9 153	49,75	38,25	28	3 796,10	11 298	15,2%
Alt personal	86,00	73,25	49	11 362,8	19 324	86,00	73,25	50	13 100,8	20 835	15,1%

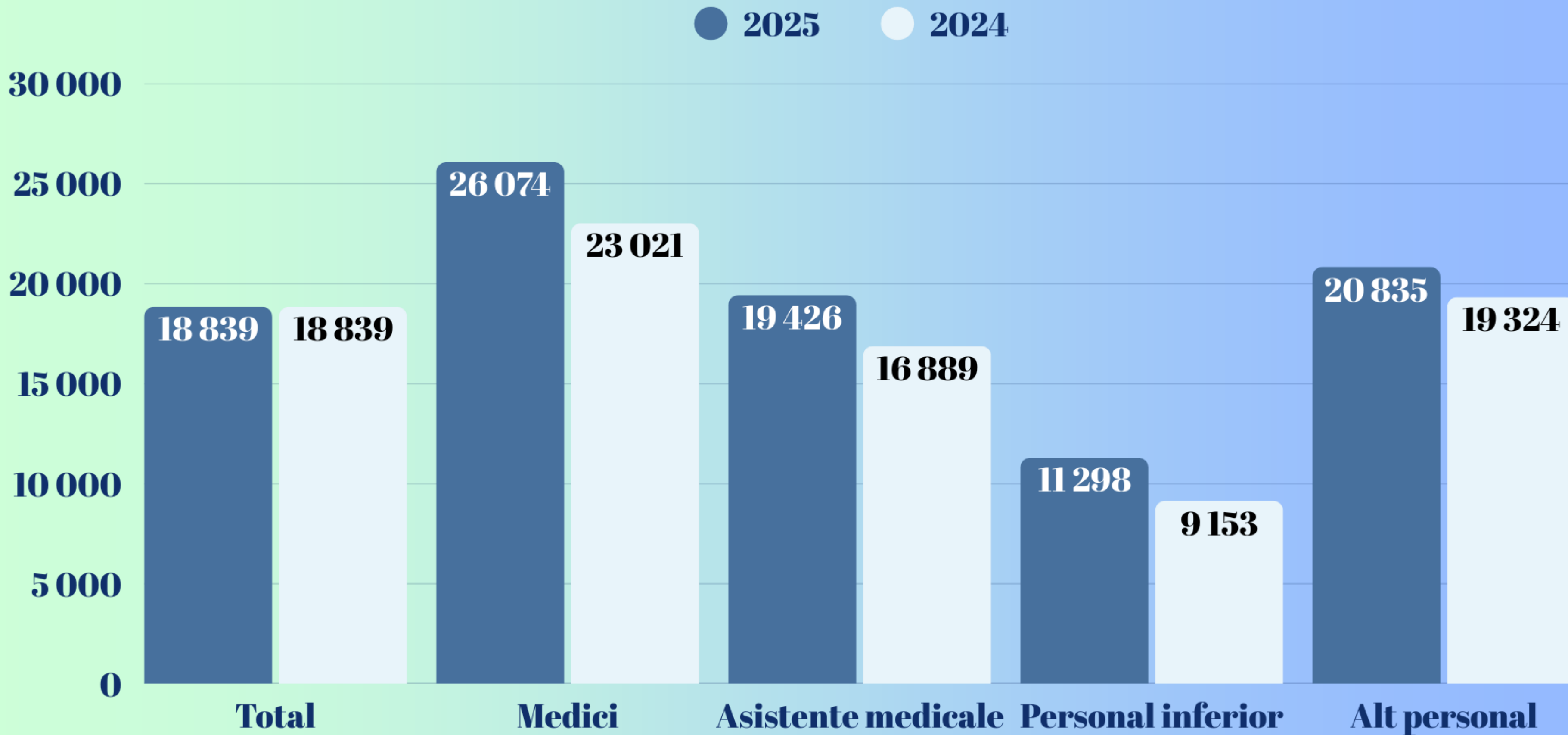


STATELE DE PERSONAL ȘI RETRIBUIREA MUNCII PENTRU PERIOADĂ ANULUI 2025-2024





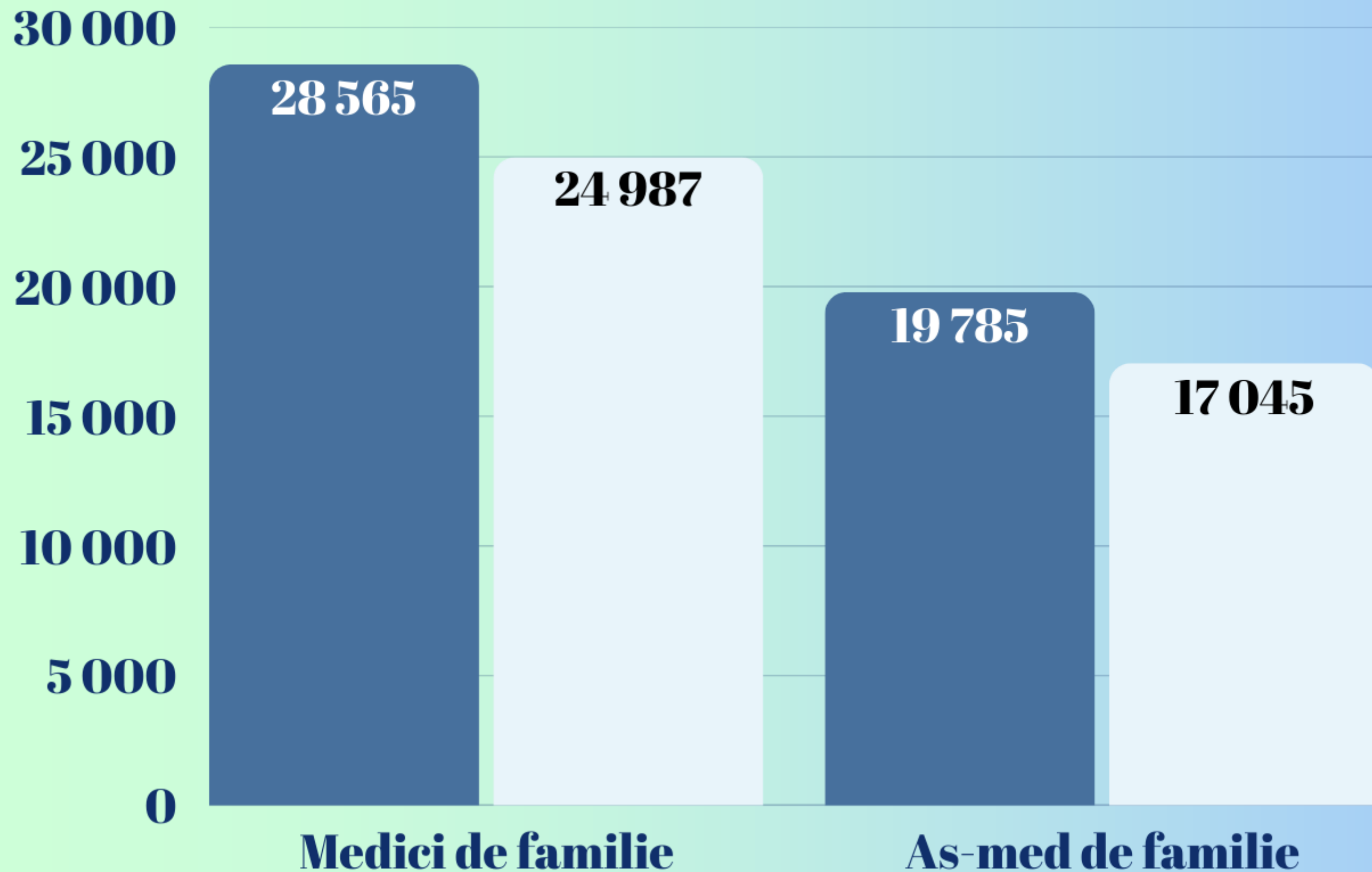
STATELE DE PERSONAL ȘI RETRIBUIREA MUNCII PENTRU PERIOADĂ ANULUI 2025-2024





SALARIU MEDIU LUNAR, MEDICINA DE FAMILIE

● 2025 ● 2024



Medici de familie +15,3%
As. med de familie +
16,1%





IMSP ASOCIAȚIA MEDICALĂ TERITORIALĂ BUIUCANI



*Cu grijă pentru
Sănătate*

Mulțumesc pentru atenție!