

**INDICII DE BAZĂ
AI ACTIVITĂȚII
IMSP AMT BUIUCANI**


semestrul I 2025 - semestrul I 2024

**DIRECTOR
LILIANA IAȘAN**

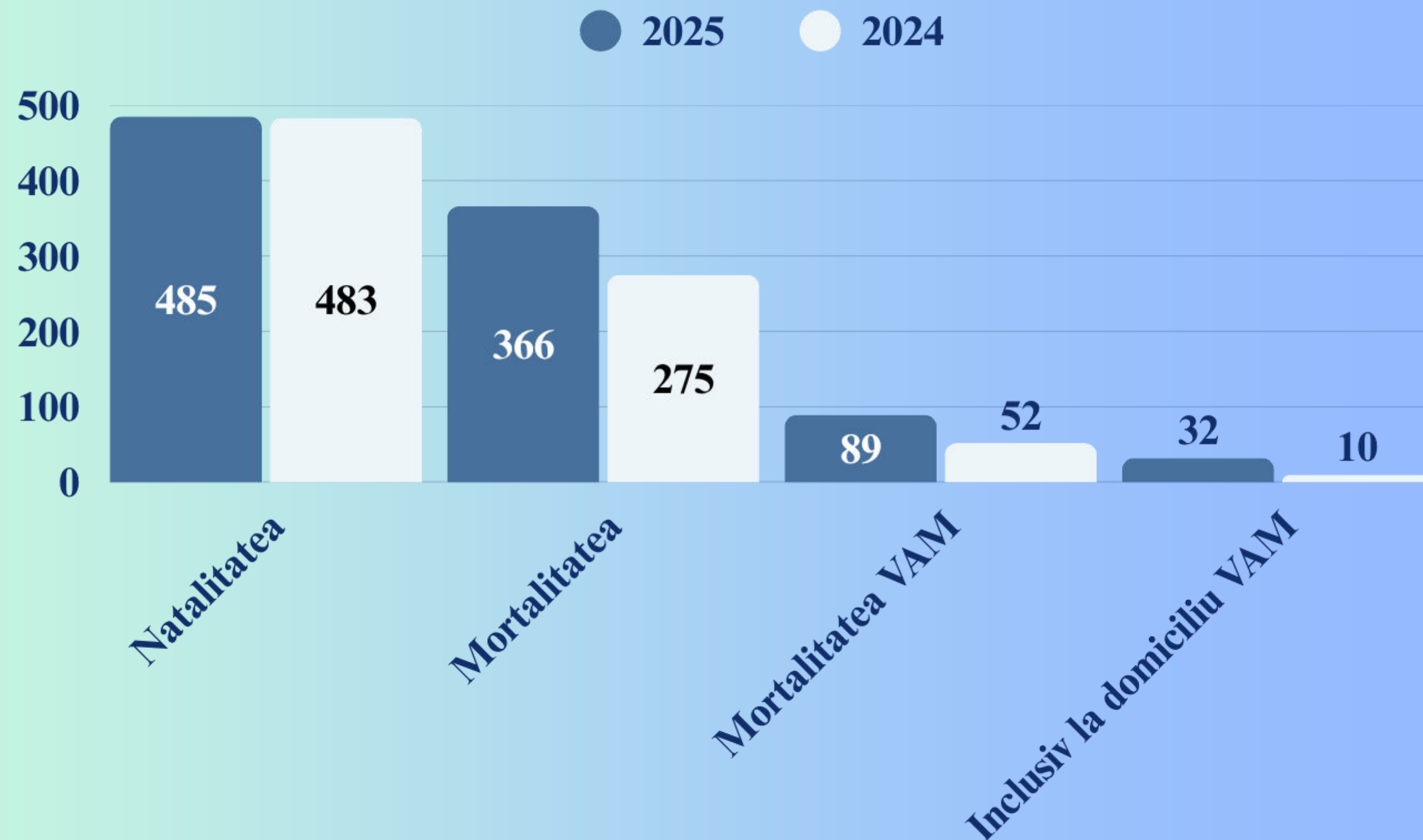





ANALIZA DEMOGRAFICĂ



INDICII DEMOGRAFICI

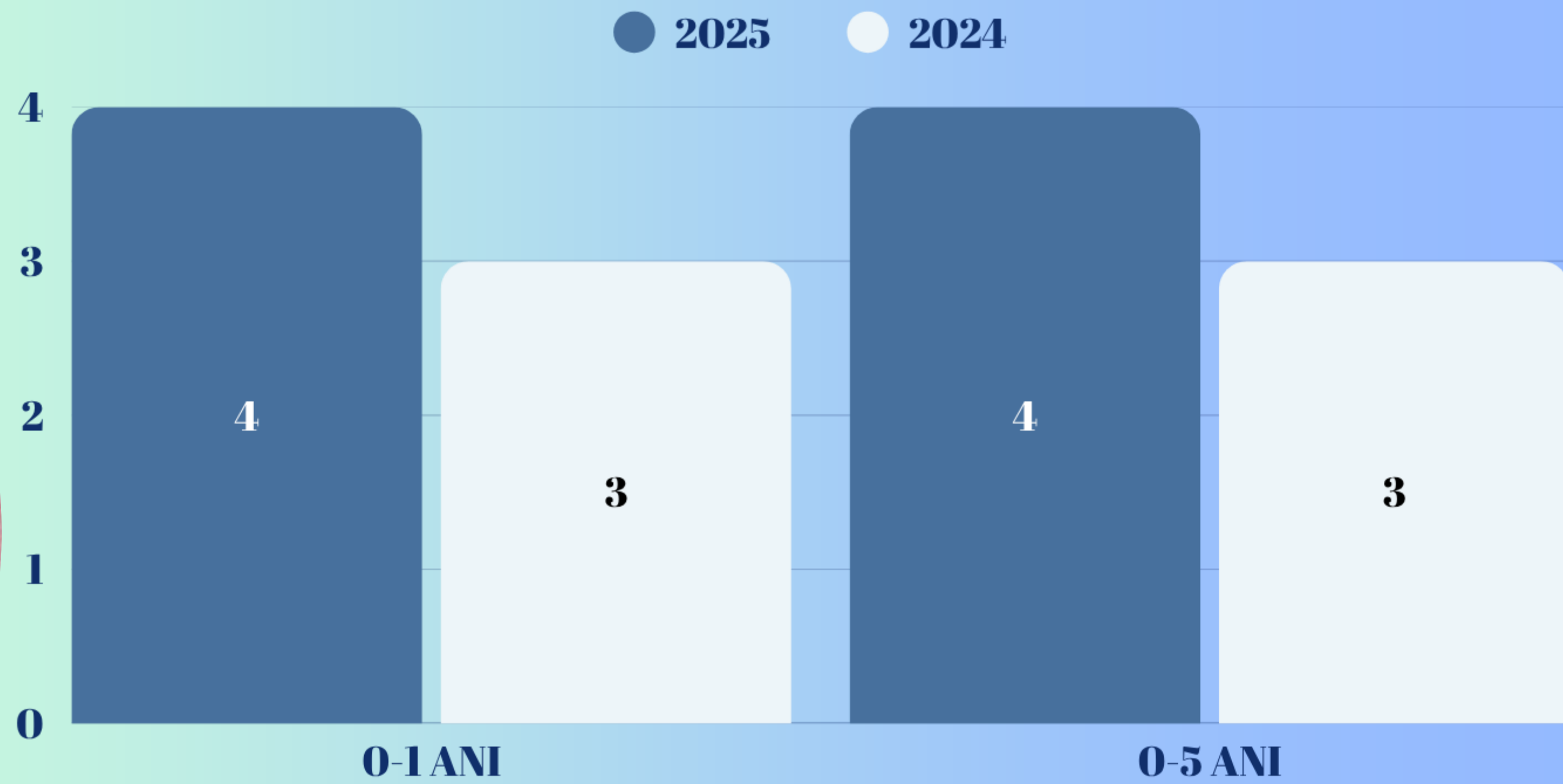


Sporul natural

este pozitiv 0,9‰ - sem.I 2025 comparativ cu 1,7‰ - sem.I 2024



NUMĂRUL TOTAL AL COPILOR DECEDAȚI 0-5 ANI



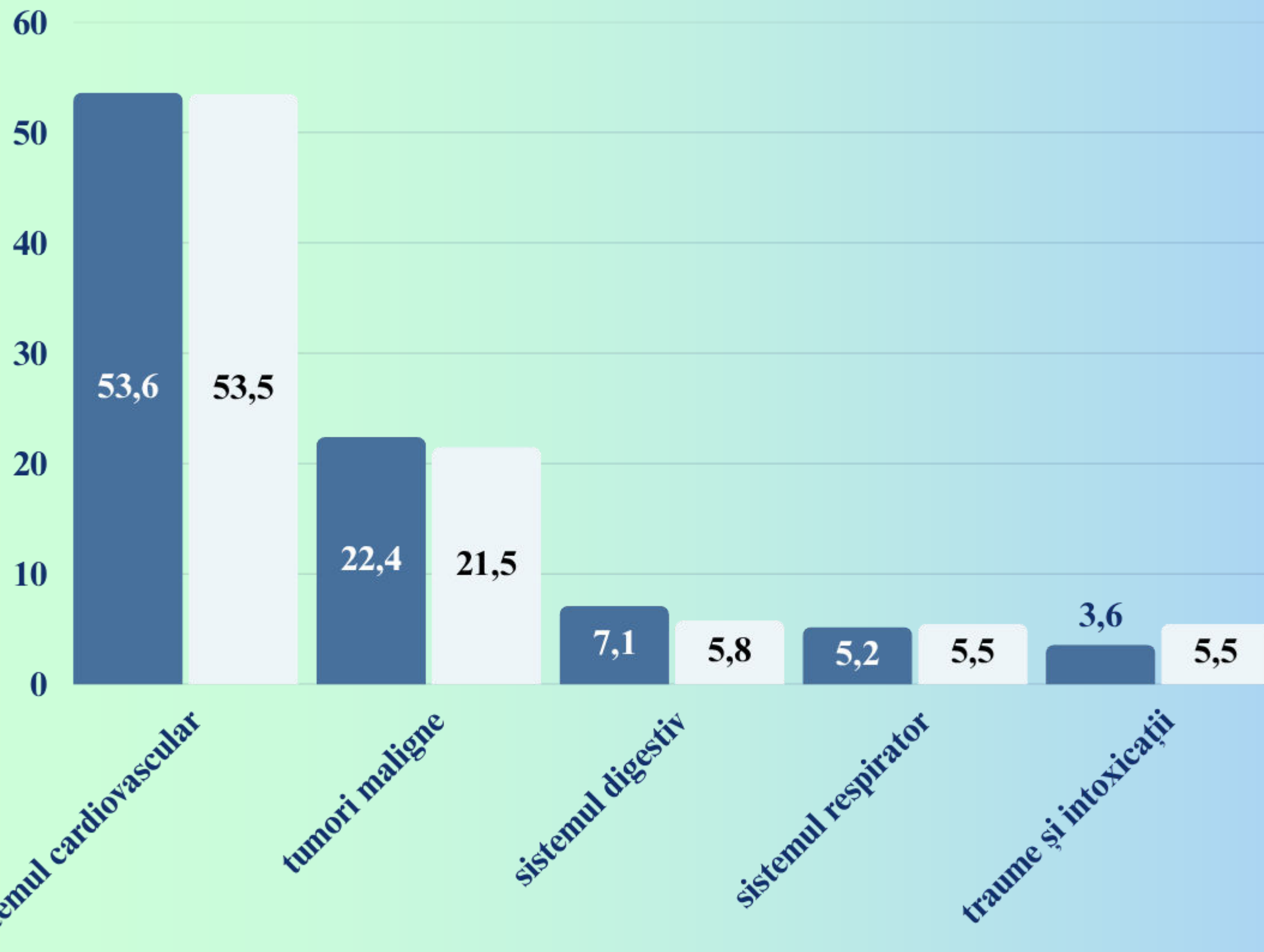
Pe parcursul semestrului I 2025 au fost înregistrate **4** cazuri de mortalitate infantilă, ceea ce constituie **8,2%** față de **6,2%** (3 cazuri) în semestrul I 2024



STRUCȚURA MORTALITĂȚII DUPĂ CAUZE DE DECES, (%)

● 2025

● 2024



În structura mortalității generale:

Loc I

afecțiunile cardiovasculare

**196 cazuri sau 53,6%,
față de 147 cazuri sau 53,5 %,
în sem. I 2024**

Locul II

tumori maligne

**82 cazuri sau 22,4%,
față de 59 cazuri sau 21,5%
în sem. I 2024**

Locul III

afecțiunile sistemului digestiv

**26 cazuri sau 7,1%,
față de 16 cazuri sau 5,8%
în sem. I 2024**



STRUCTURA MORTALITĂȚII, VÂRSTA APTA DE MUNCĂ, (%)

Analizând structura mortalității VAM
constatăm:

Locul I

tumori maligne

32 cazuri sau **36,0%**

față de 17 cazuri – 32,7% în sem. I 2024

Locul II

afecțiunile cardiovasculare

înregistrăm **24 cazuri** – **27,0%**,

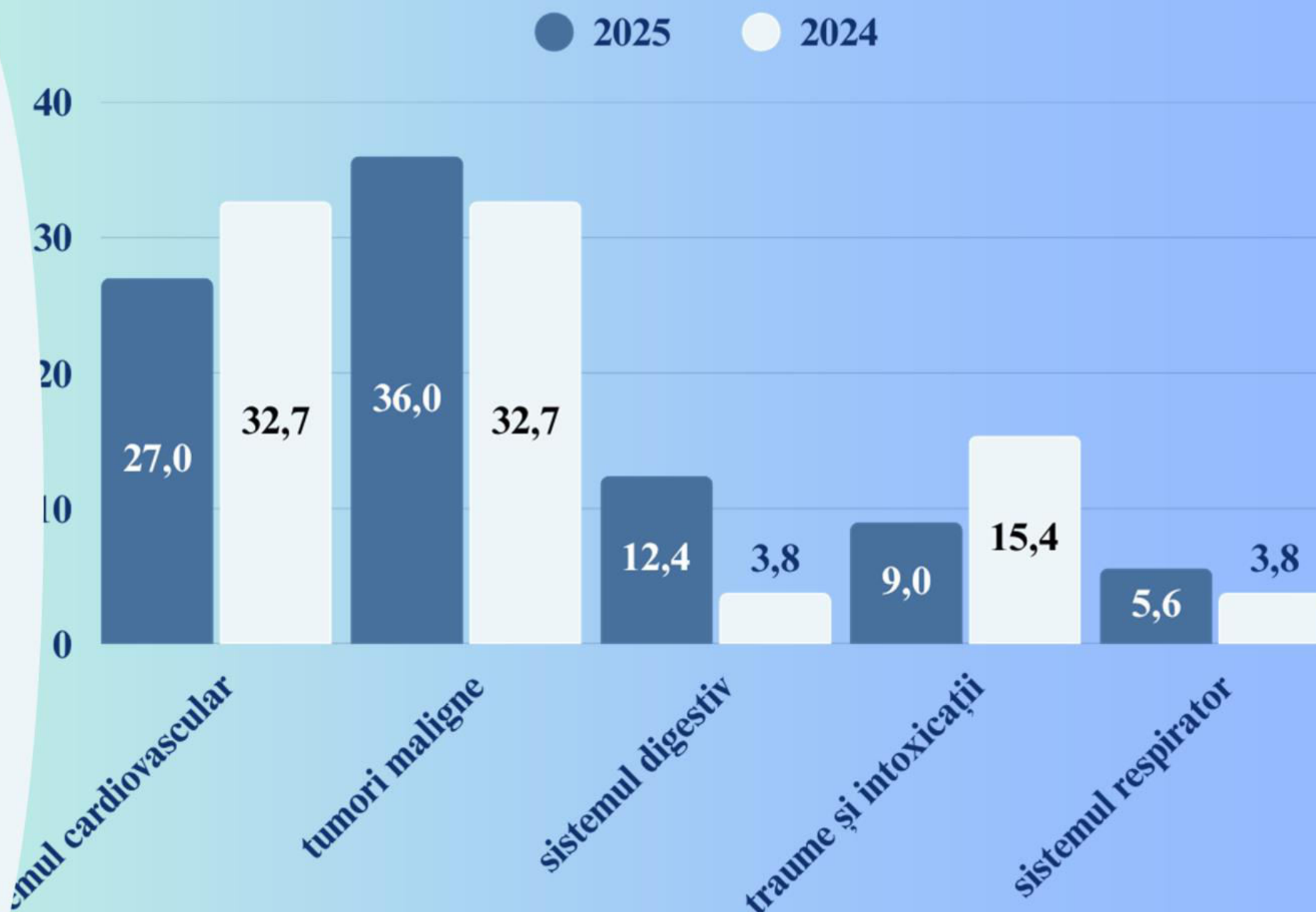
față de 17 cazuri - 32,7% în sem. I 2024

Locul III

sistemul digestiv

11 cazuri - **12,4%**

față de 2 cazuri - 3,8% în sem. I 2024.



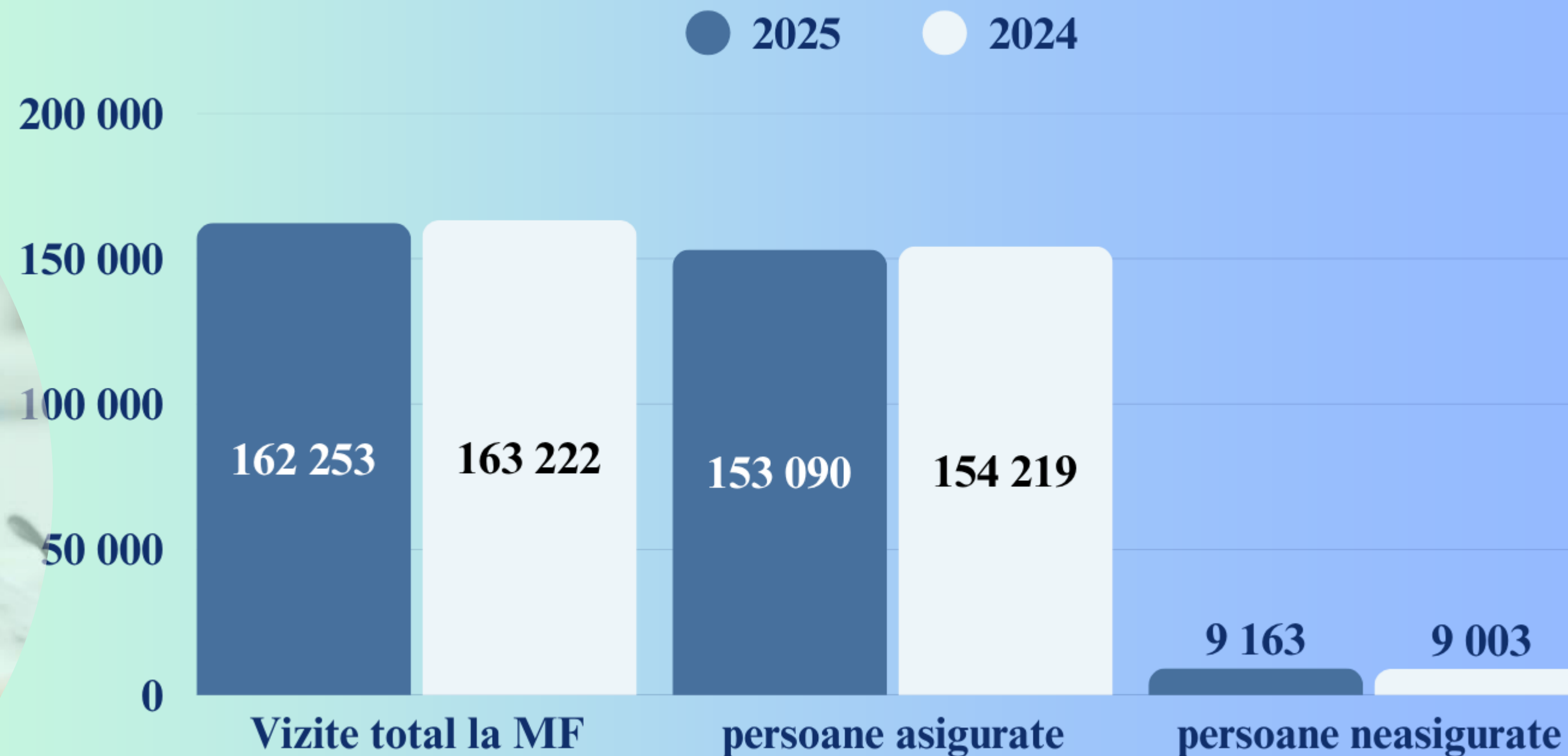


VOLUMUL DE LUCRU EFECTUAT DE SECTORUL MEDICAL PRIMAR





VOLUMUL DE LUCRU EFECTUAT DE SECTORUL MEDICAL PRIMAR



La medicii de familie vizite total **162 253 vizite** față de 163 222 a.2024 cu 969 vizite mai puține comparativ cu anul 2024, vizite la un locuitor constituie – **1,3**.

Vizitele cu scop profilactic la medicii de familie **52 942**, ceea ce constituie **32,6%**.

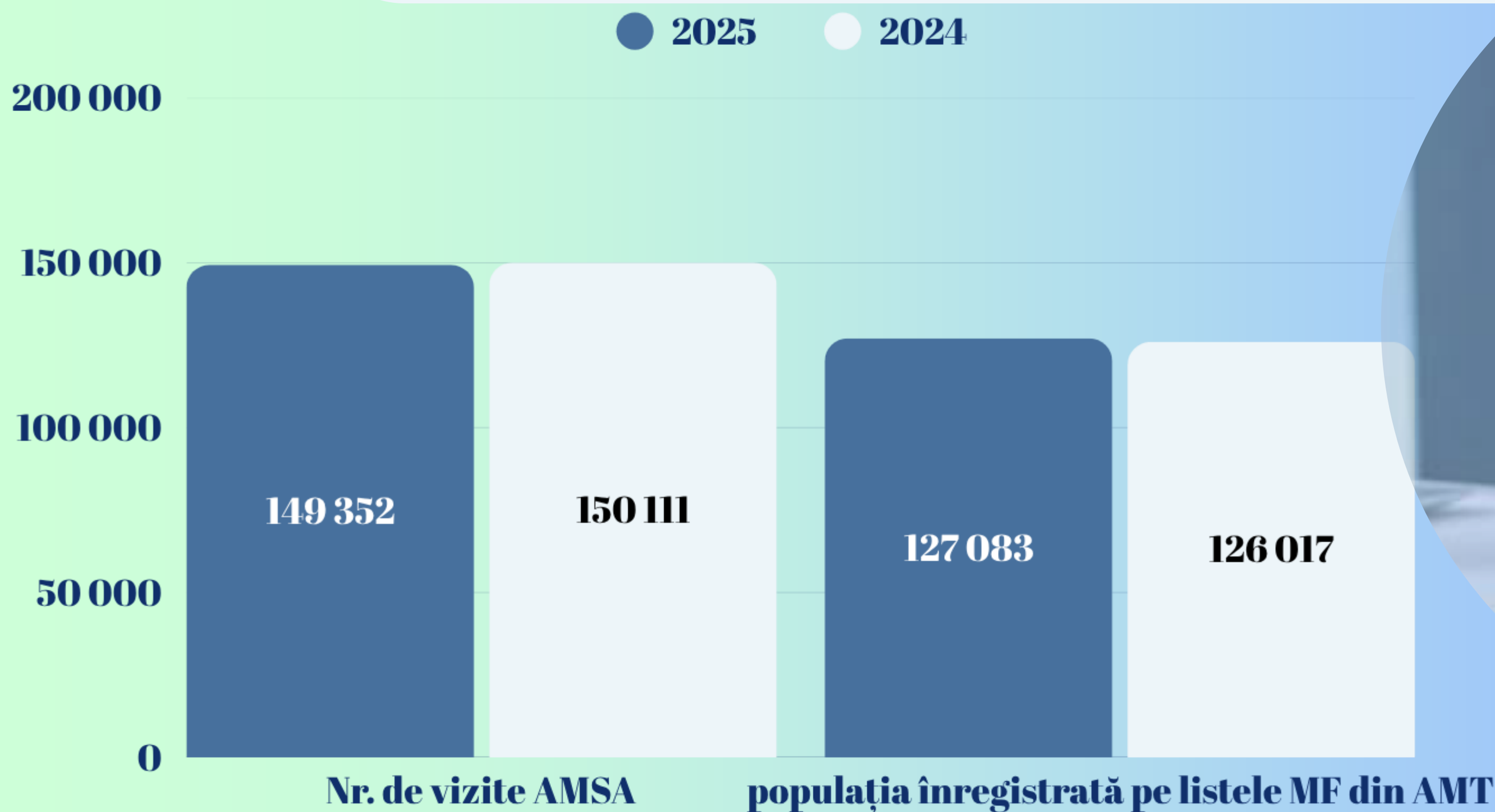


VOLUMUL DE LUCRU EFECTUAT DE MEDICINA SPECIALIZATA DE AMBULATOR

Efort oră la medicii specialiști variază între 2,4 – 5,4.

Efort mai sporit se atestă la medicii specialiști:

Chirurg, Nefrolog, Traumatolog, ORL– 5,4





INDICII ACTIVITĂȚII STAȚIONARELOR DE ZI

În AMT Buiucani funcționează 2 staționare de zi:
în CMF 6 și CCD,
în care au fost desfășurate 16 paturi de profil general

Pe parcursul sem. I 2025 s-au tratat **671** pacienți față de
594 pacienți sem. I 2024 cu 77 pacienți mai mulți.
Din ei: **656** persoane asigurate (**97%**)
15 persoane neasigurate (**3,0%**).

Preponderent în staționarul de zi s-au tratat pacienți cu:

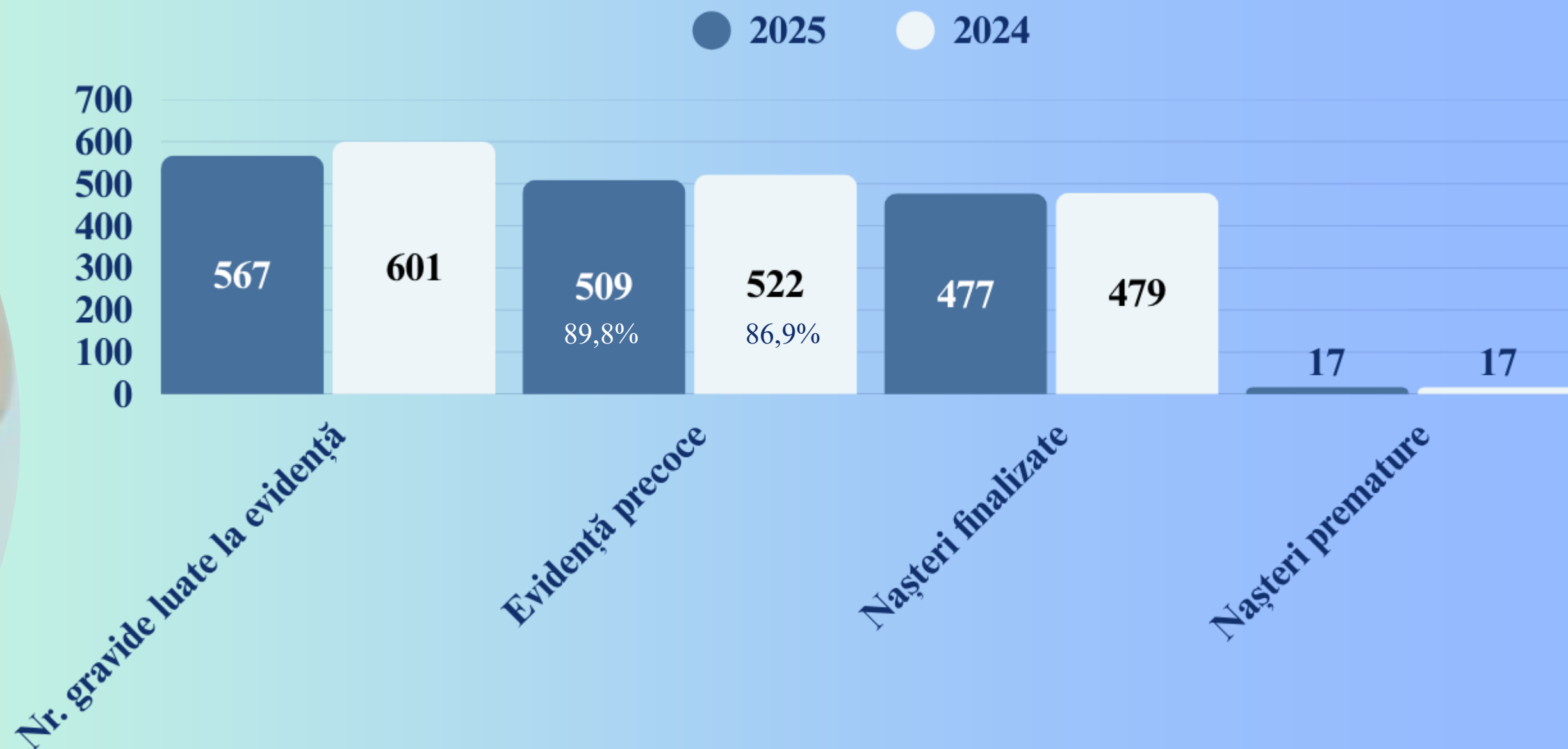
- maladii neurologice – 330 – (49,2%);
- afecțiuni digestive – 130 – (19,3%);
- afecțiuni endocrine – 86 – (12,8%).

Durata medie de tratament profil general – **8,9**
față de 8,9 în sem. I 2024





SUPRAVEGHEREA GRAVIDELOR



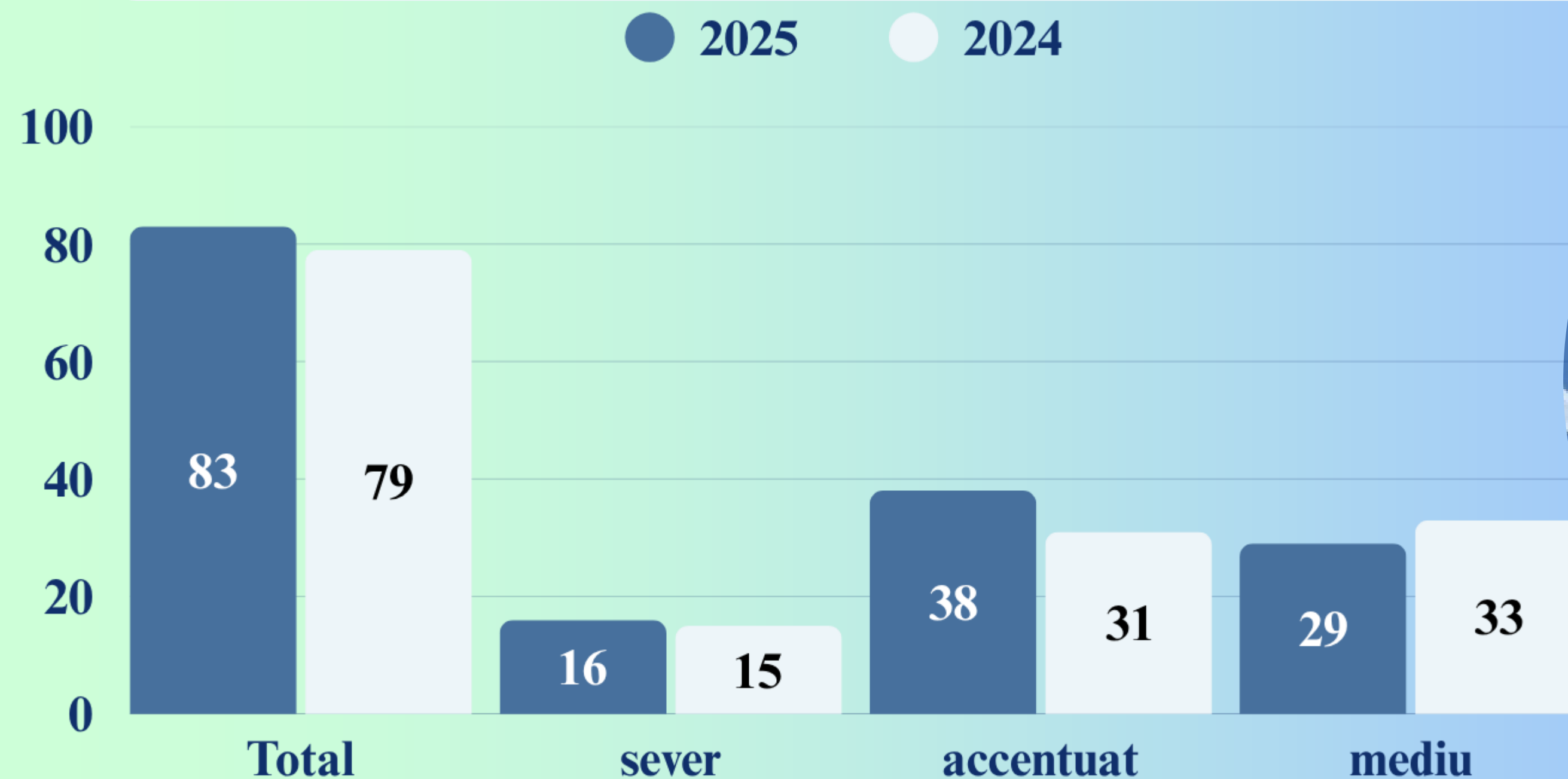
În semestrul I al anului 2025, din numărul de gravide aflate sub supraveghere, au finisat sarcina 487 gravide față de 498 gravide în semestrul I 2024:
nașteri total – 477 (a.t 479), avorturi spontane – 7 (a.t. 14), avorturi la indicații medicale – 3 (în legatură cu malformații la făt), avorturi la indicații sociale – 0
Numărul total de nașteri premature – 17.
Ponderea nașterilor premature alcătuiește – 3,6%, în sem. I 2024—3,5%.



STRUCȚURA DIZABILITĂȚII PRIMARE

Pe parcursul anului 2025

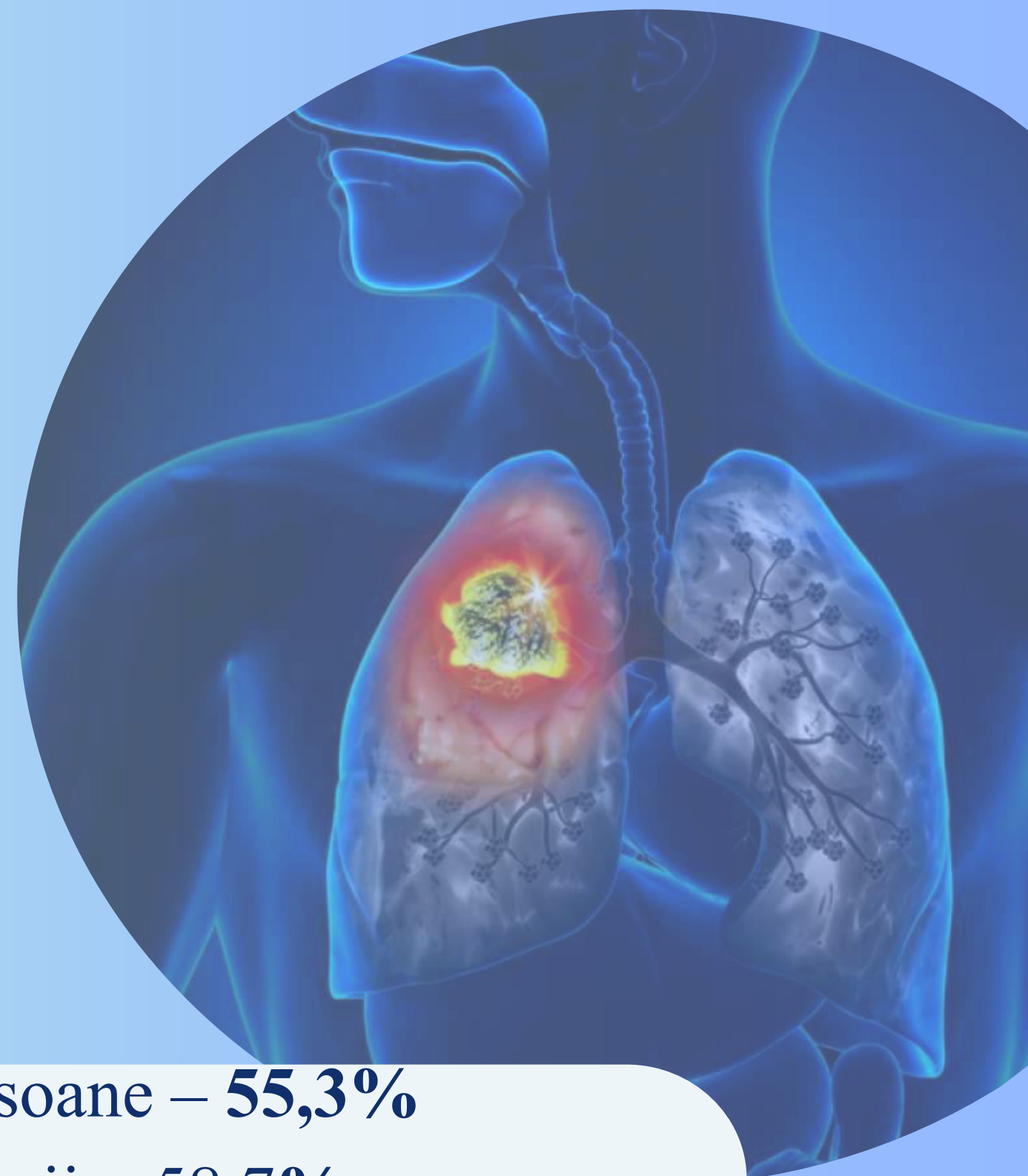
au fost incluși primar în grad de dizabilitate **30 copii**,
comparativ cu **22 copii** în perioada similară a anului precedent.





MORBIDITATEA PRIN TUBERCULOZĂ

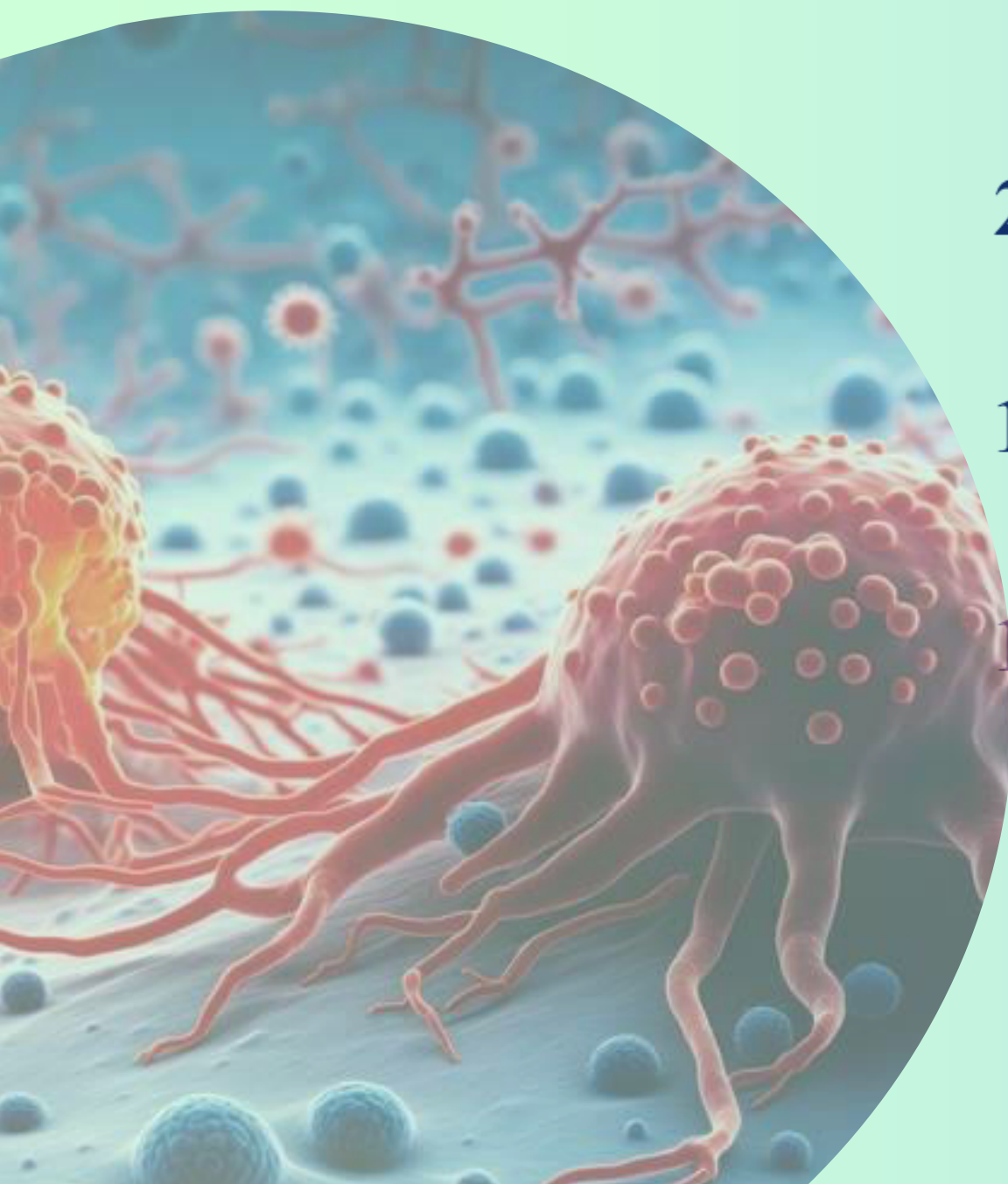
	Incidența (la 100.000 populație)									
	2025	2024	Metoda depistării, an. 2025:					Stadii avansate	Copii 0-14 ani	Copii 15-18 ani
			Sputa la BAAR:		R-ția Mantoux	Adresare	Grupa de risc			
			Total +	din ei în AMT Buiucani						
Abs.	16	10	13	1	0	12	4	0	0	0
Ind.	12,7	8,0	X	X	X	X	X	0,0	0,0	0,0
Prevalența (la 100.000 populație)			Total BK+			Decedați				
						Total		Depistat p/mortem		
2025	2024		2025							
32	37		22		2		0			
25,5	29,7		X		X		X			



Plan MRG **10 137** persoane, au efectuat **5 601** persoane – **55,3%**

Plan copii grupul de risc-964 au efectuat 566 copii – **58,7%**

MORBIDITATEA PRIN TUMORI MALIGNE



Morbiditatea după localizare :

- Locul I – Ca pielii – 34 cazuri, în grad avansat 1 caz, ce constituie 2,9%;
- Locul II – Ca mamar – 29 cazuri, în grad avansat 8 cazuri, ce constituie 27,6%;
- Locul III – Ca colorectal – 21 cazuri, în grad avansat 9 cazuri, ce constituie 42,8%.



MORBIDITATEA PRIN TUMORI MALIGNE ÎN FORME VIZUALE

**Cazuri vizuale – 78 ce constituie
39,1% din total tumori:**

După localizare formele vizuale:

•**Locul I – Ca pielii**

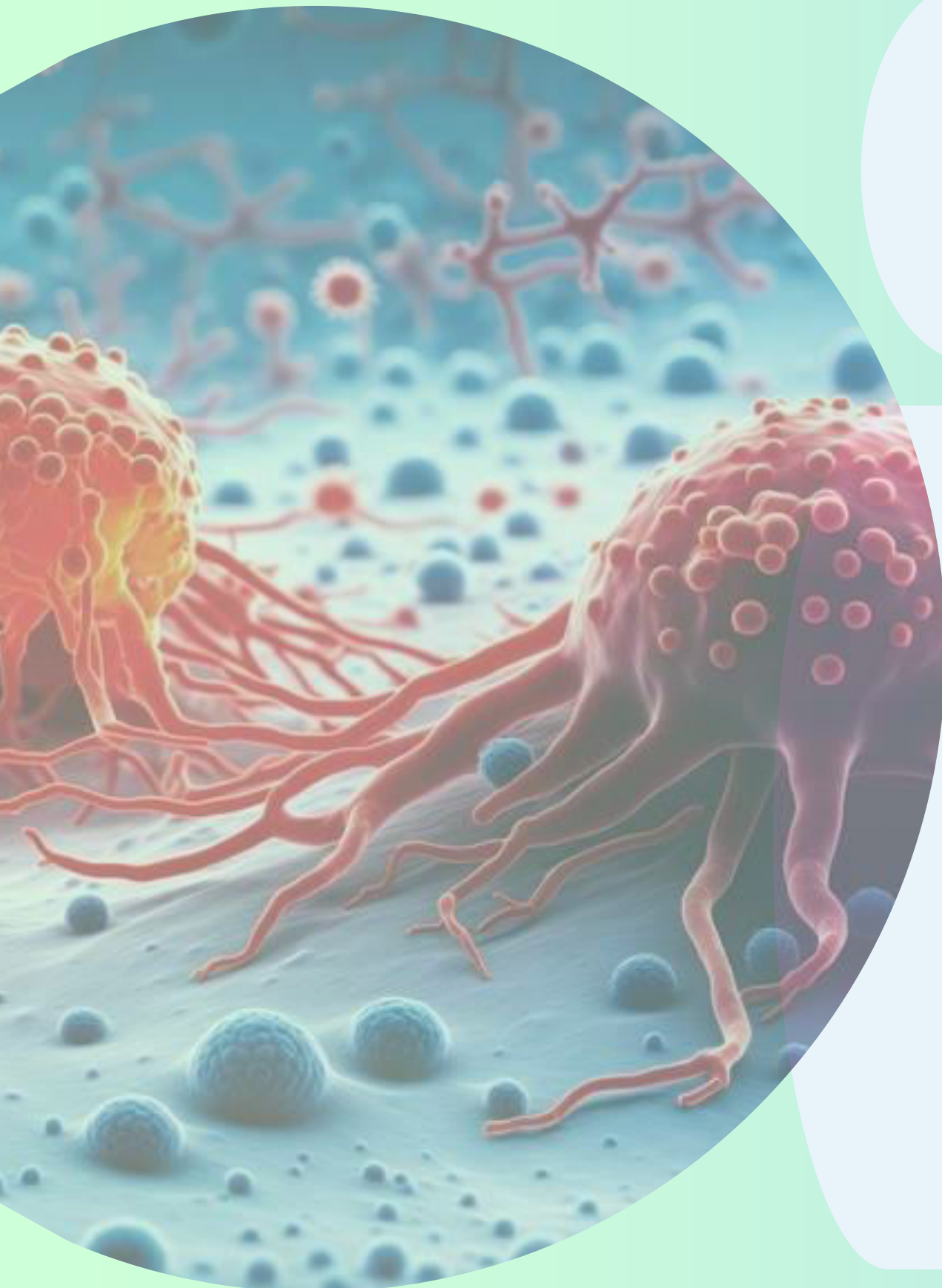
34 cazuri, ce constituie 43,6%

•**Locul II – Ca mamar**

29 cazuri, ce constituie 37,2%

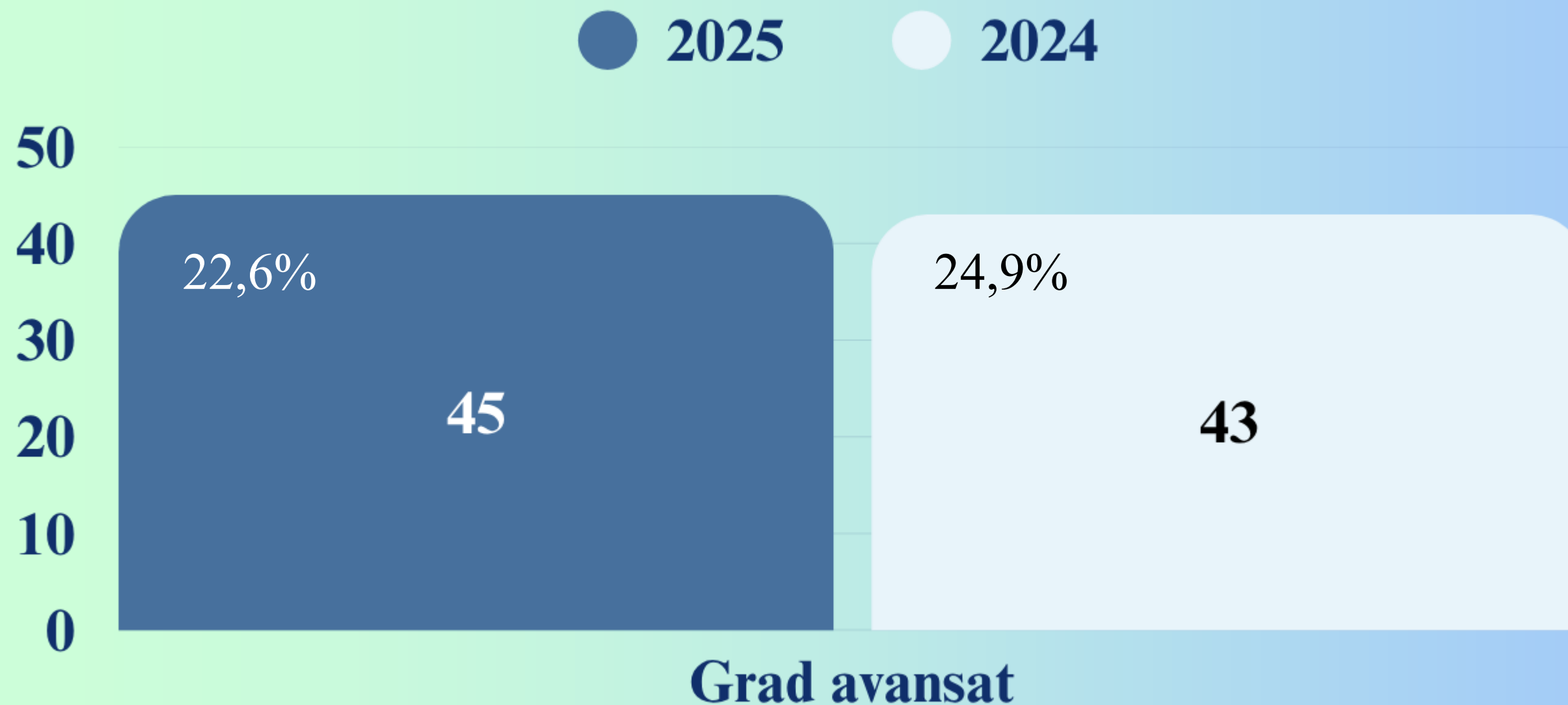
•**Locul III – Ca rectal**

9 cazuri, ce constituie 11,2%





MORBIDITATEA PRIN TUMORI MALIGNNE GRAD AVANSAT PE NOZOLOGII



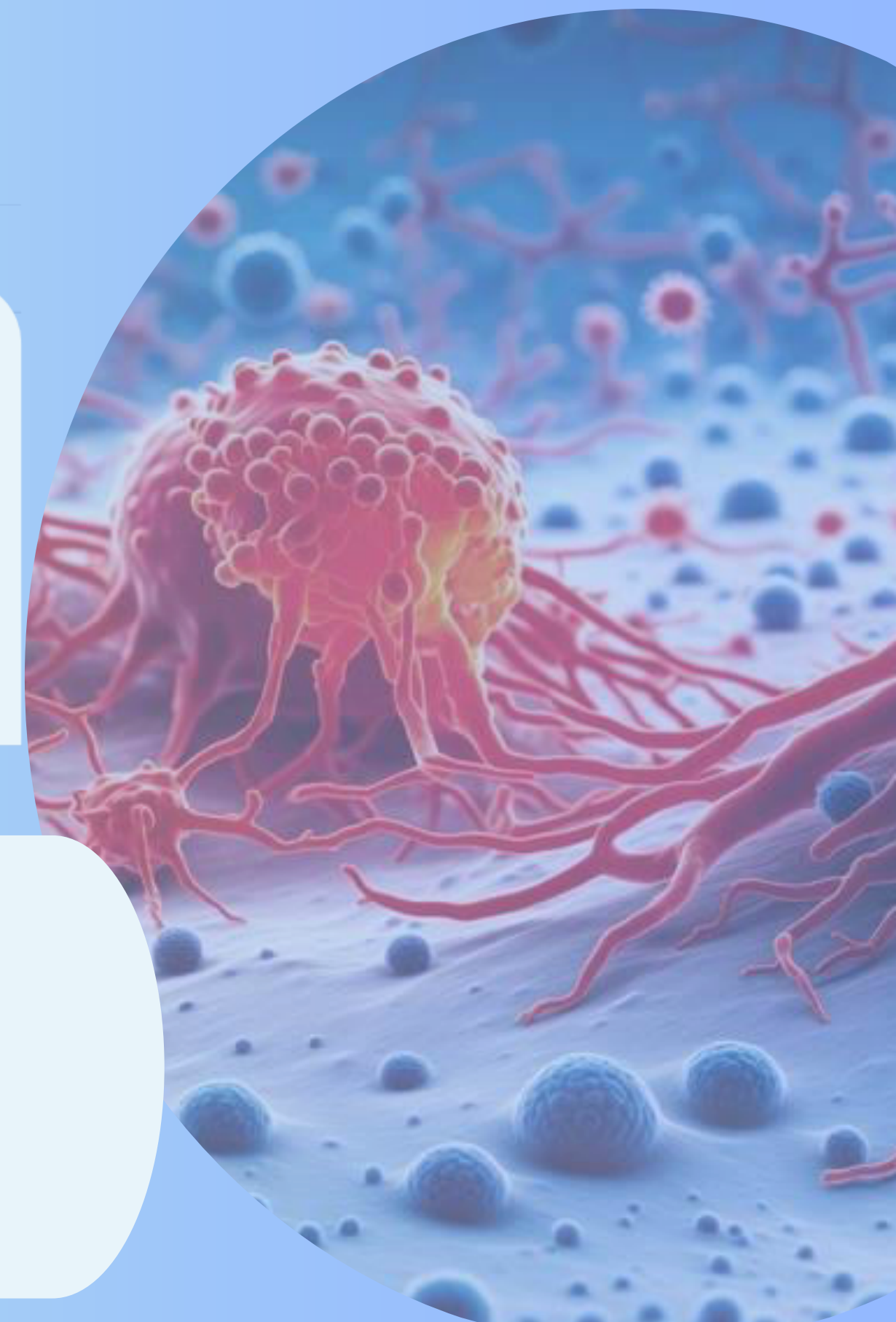
Total 45 cazuri:

Locul I – Ca pulmonar 11 cazuri, ce constituie 24,4 %

Locul II – Ca colorectal 9 cazuri, ce constituie 20 %

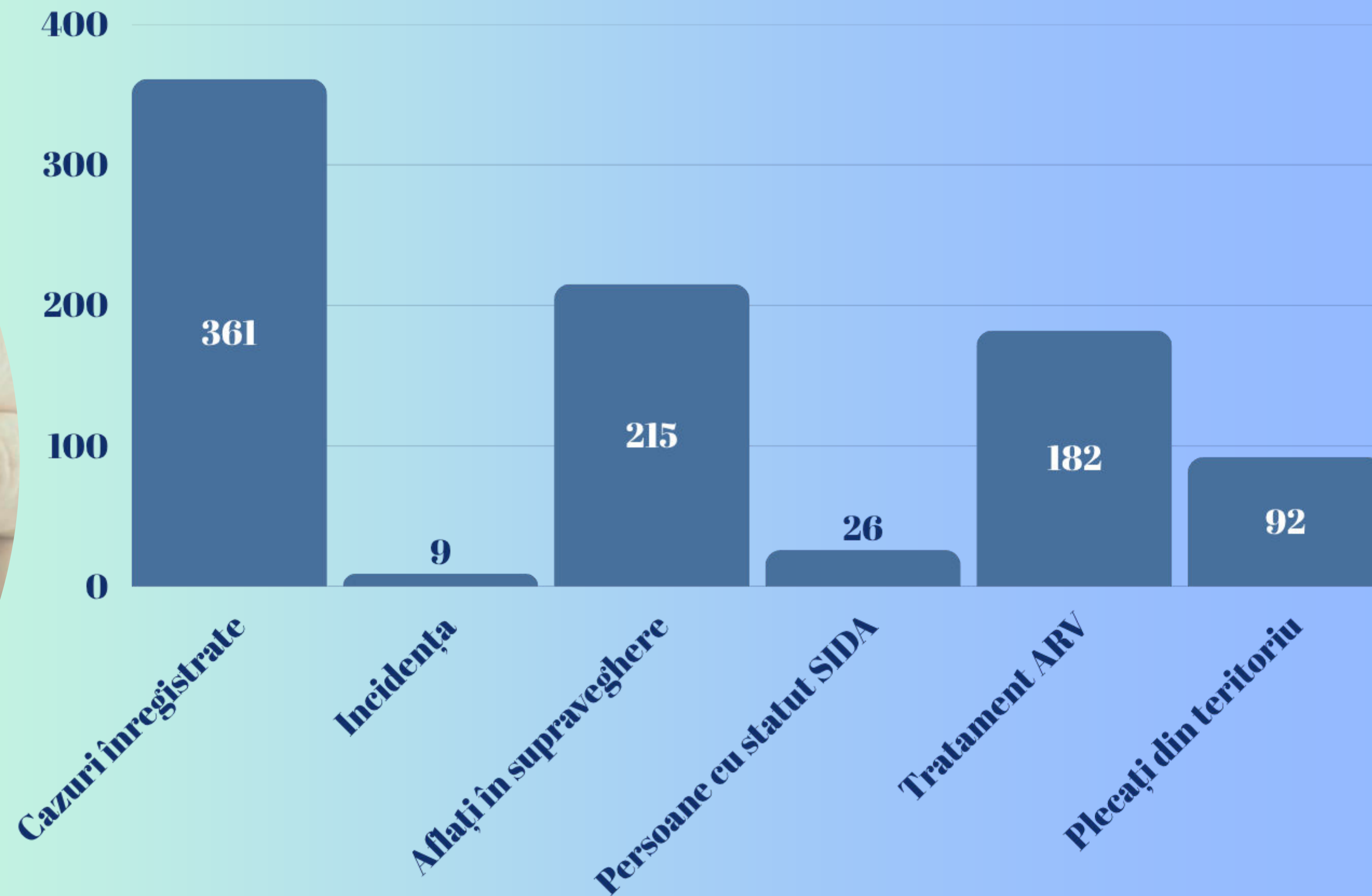
Locul III – Ca mamar 8 cazuri, ce constituie 17,7 %

*Decese prin tumori maligne – 82 cazuri, indicele 22,4% față de 59 cazuri
indicele –21,5% pentru I semestru 2024.*





MORBIDITATEA PRIN HIV/SIDA





STATISTICA PETIȚII ȘI AVIZE

După conținutul petițiilor acestea s-au repartizat după cum urmează:

- *15 petiții – referitor la modalitatea și calitatea serviciilor medicale prestate;*
 - *2 adresări - determinarea gradului de dizabilitate;*





F-55 – SEMESTRUL I 2025

Nr. rând	F-55	Periodicitatea efectuării	Necesitau examinări	Examinați	Depistați suspecti la maladie	%
	Examinați la bolile aparatului circulator		AMT - 6 luni			
1.0	Antropometria (masa corporală, înălțimea), aprecierea IMC (persoane peste 18 ani)	anual	97 812	49 882	3 608	51,00%
2.0	Măsurarea tensiunii arteriale (persoane peste 18 ani)	anual	97 812	49 882	1 370	51,00%
3.0	Colesterolul seric (persoane cu vârsta peste 40 ani)	anual	57 809	25 865	373	44,70%
4.0	Glicemia (persoane peste 40 ani și din grupul de risc)	anual	58 676	27 502	260	46,90%
5.0	Examinarea pielii, cavității bucale ganglionilor limfatici, glandei tiroide, glandelor mamare (persoane peste 18 ani)	anual	97 812	49 882	136	51,00%
6.0	Testul citologic Babeș-Papanicolau (femei de la 25 pînă la 61 ani)	o dată la 3 ani	12 519	4 150	125	33,10%
7.0	Colonoscopia (Grupurile de risc stabilite prin Standardul Național al Procedurilor Operaționale privind Screening-ul cancerului colorectal, aprobat prin ord.MS nr.285 din 11.04.2017)	o dată la 2 ani	333	187	15	56,20%
8.0	Hemoculttest (persoane 45-70 ani , daca test (+) - trimitere la colonoscopie)	o dată la 2 ani	18 454	7 840	52	42,50%
9.0	Reacția de microprecipitare (RMP) (grupul de risc)	* de la Medvedeva	7 280	5 024	13	69,00%
10.0	Tonometrie oculară (persoane peste 40 ani)	o dată la 2 ani	28 905	13 502	39	46,70%
11.0	Screeningul sistematic al tuberculozei (conform prevederilor Ghidului "Organizarea și desfășurarea screening-ului sistematic și a tratamentului preventiv al tuberculozei" aprobat prin ordinul MS nr.481 din 31 mai 2023).		10 137	5 601	12	55,30%
12.0	Examinarea sputei la BAAR* (la pacienți simptomatici cu maladii ale aparatului respirator)	simptomaticii	151	151	4	100,00%



IMUNOPROFILAXIA - 2025

vaccinul	CMF4	CMF5	CMF6	CCD	AMT
vaccinarea primară					
	%	%	%	%	%
VPO1	81,8	88,3	93,8	87,7	88,7
VPO2	83,3	82,3	95,9	82,6	86
VPO3	79,2	78,2	98,1	71,8	80,3
Rotavirus1	87,3	78,2	96,2	95,3	87,7
Rotavirus2	66,7	84,4	99	95,7	88,3
Penta1	78,2	84,1	92	89,5	86,8
Penta2	83,3	81,9	94,4	82,5	85,5
Penta3	77,8	80,4	100	71,8	76,5
pneum1	75,8	95,7	93,8	90,9	91,3
pneum2	100	88,7	94,5	84,5	90
pneumo3	87,8	76,8	89,4	81,7	82,6
ROR1	78,3	82,1	89,6	75	81,6

vaccinul	CMF4	CMF5	CMF6	CCD	AMT
Revaccinări la vârsta 1-6 ani					
VPO4	98,1	86,3	93,7	88,1	89,9
DTP4	98,1	82,3	92,5	84,9	87,2
DT3	100	100	100	100	100
VPI	82,5	84,8	94	77,8	84,5
VPO5	87,7	78,9	79,8	86,8	82,4
DT5	87,7	78,1	79,2	86,5	81,9
ROR2	100	100	100	100	100
Imunizări la adolescenți și adulți					
TD 15 ani	73,3	69,9	74,5	71,4	71,9
ROR3	0	69,6	73,8	70,9	70,2
Td adulți	75,5	87	81,6	79,2	81,6
Papilomaviru1	29,4	28,2	31,8	22,7	28,1
Papilomavirs2	32,1	77,6	62,5	39,2	53,7
Papilomavirs3	100	100	100	100	100



CONCLUZII

Activitatea instituției AMT Buiucani pe parcursul semestrului I 2025 poate fi apreciată ca bună cu rezerve la unele compartimente.

Sporul natural este pozitiv 0,9‰ - 2025 comparativ cu 1,7‰ - 2024

În indicii mortalității generale, afecțiunile cardiovasculare se plasează pe locul I cu 196 cazuri în 2025, față de 147 cazuri, în creștere cu 49 cazuri în sem. I 2024.

În structura mortalității a populației în vârstă aptă de muncă pe locul I se plasează tumorile cu 32 cazuri sau 36,0% față de 17 cazuri sau 32,7% în sem. I 2024.

Se atestă o descreștere a vizitelor la medicii de familie cu 969 vizite, dar numărul de vizite anual la un locuitor fiind de 1,3.

Vizitele cu scop profilactic medicina de familie -52 942 ce constituie 32,6%.

Incidența prin TBC este în creștere semnificativă, indicile fiind de la 8,0 (2024) la 12,7 (2025);

Incidența prin tumori maligne este în creștere de la 140,0 (2024) la 158,4(2025), rata depistării tumorilor în grad avansat este de 22,6% față de 24,9% în anul 2024.



PROPUNERI

Consolidarea responsabilității profesionale

Fortificarea activităților în efectuarea examenului medical profilactic a populației cu un accent sporit pentru persoanelor în vârstă aptă de muncă.

Intensificarea activităților de informare a pacienților privind primele semne ale IMA și BCVA.

Intensificarea activităților de informare și mobilizare a pacienților pentru creșterea ratei de vaccinare și monitorizarea activă a celor nevaccinați.

Extinderea programelor de screening – în special pentru cancerul de col uterin, glandă mamară și colorectal, cu accent pe informare și accesibilitate.

Promovarea mai intensă a culturii organizaționale



ACTIVITATEA ECONOMICO-FINANCIARĂ 2025-2024

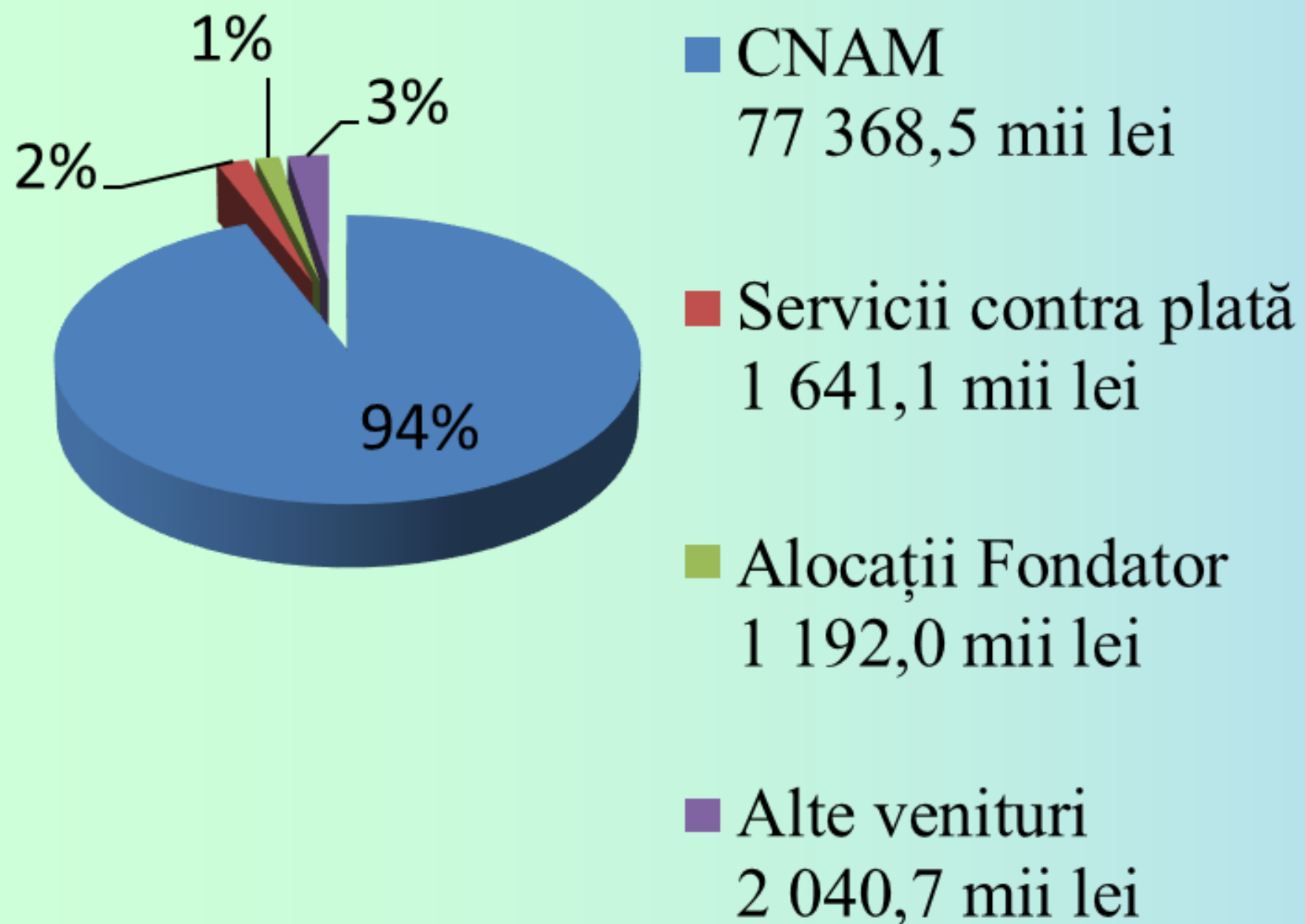
**Cheltuielile
efective
la salariu
și statele de personal
pentru 2025/2024**



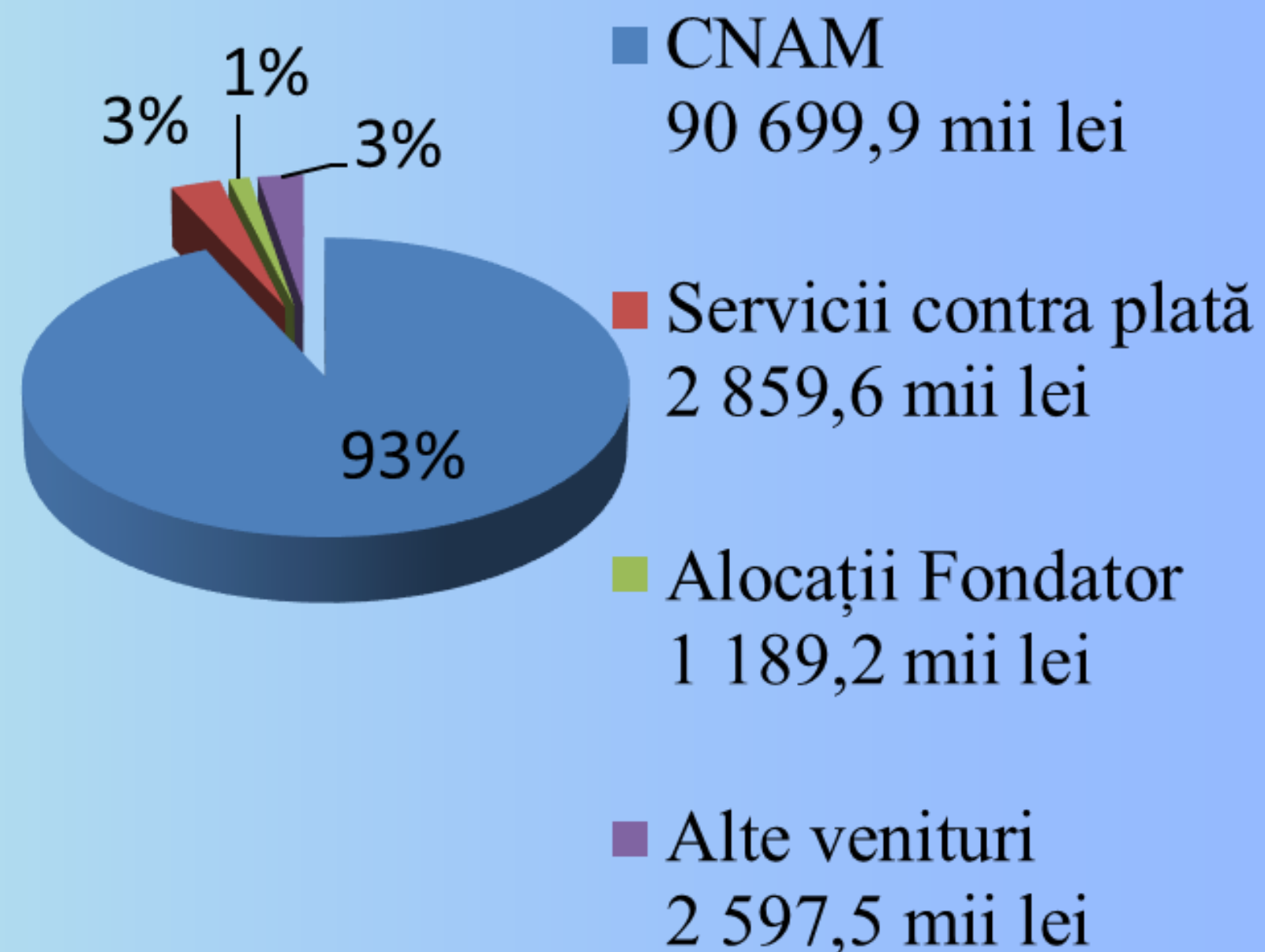


SITUAȚIA ECONOMIC-FINANCIARĂ , IMSP AMT BUIUCANI

Venituri 2024



Venituri 2025





DINAMICA CHELTUIELILOR

Cheltuieli 2024

■ Retribuirea muncii
48 366,6 mii lei

■ Contribuții asig.soc.
11 608,0 mii lei

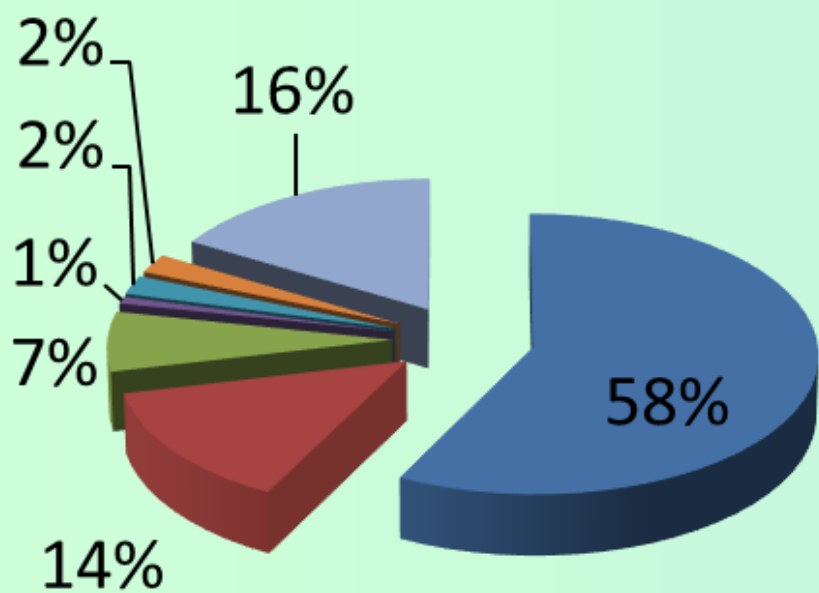
■ Medicamente
5 817,8 mii lei

■ Energie electrica
672,8 mii lei

■ Energia termica
1 838,0 mii lei

■ Procurarea
utilajului
1 861,8 mii lei

■ Alte cheltuieli
13 879,7 mii lei



Cheltuieli 2025

■ Retribuirea muncii
57 898,6 mii lei

■ Contribuții asig.soc.
13 895,7 mii lei

■ Medicamente
5 006,5 mii lei

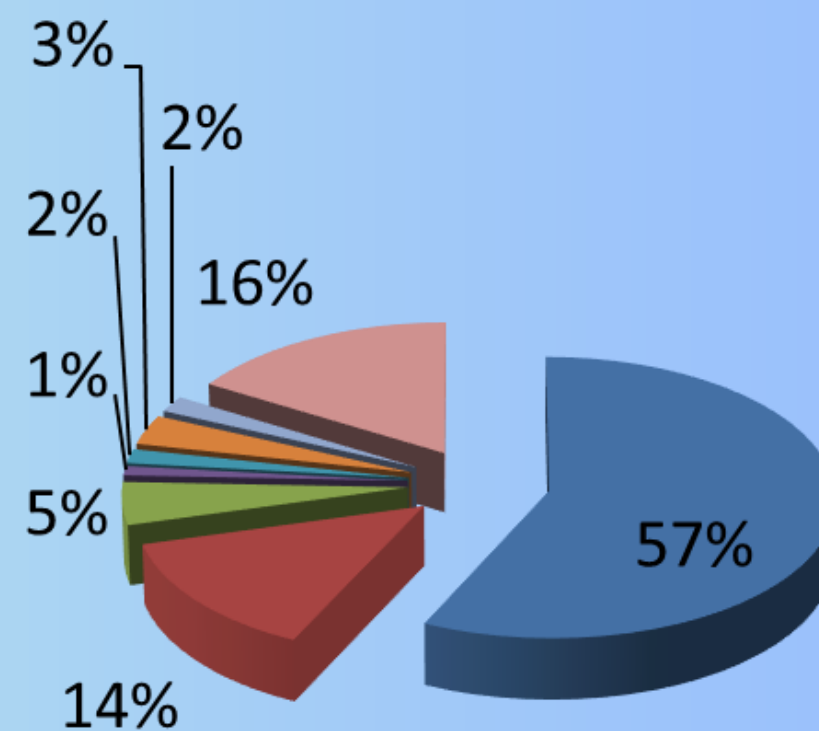
■ Energie electrica
1 087,8 mii lei

■ Energia termica
1 678,6 mii lei

■ Procurarea utilajului
3 493,3 mii lei

■ Reparatii capitale
1 893,7 mii lei

■ Alte cheltuieli
16 597,7 mii lei





ACTIVITATEA ECONOMICO-FINANCIARĂ

**Cheltuielile
efective la salariu
și statele de personal
pentru perioada
anului 2025-2024**





STATELE DE PERSONAL ȘI RETRIBUIREA MUNCII

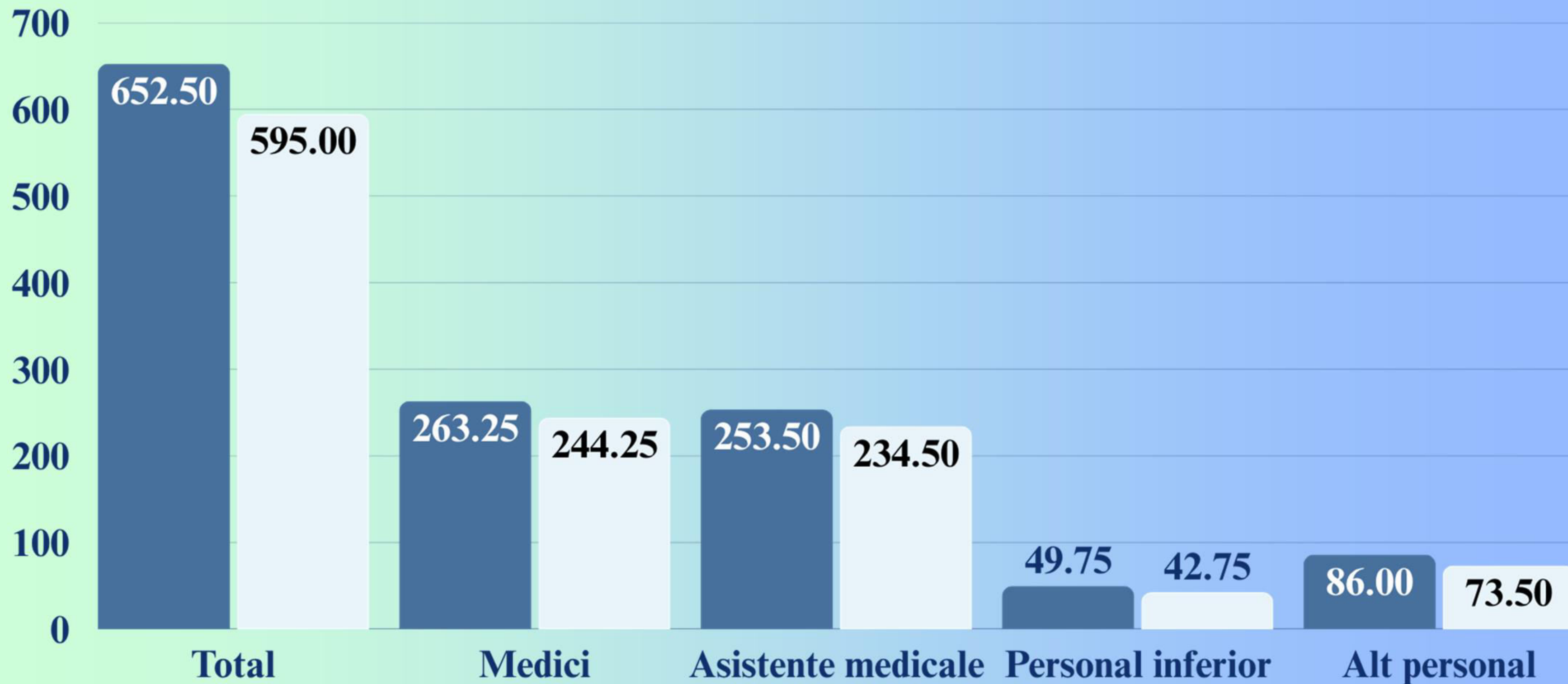
Retribuirea muncii și statele de personal pentru semestrul I anului 2025/2024

	Semestrul 2024					semestrul 2025					Salariu mediu calculat pentru an. 2025 in comparatie cu an. 2024, %
	Numărul funcțiilor aprobate în state	Real funcții ocupate pentru perioada de raportare	Numrul persoane fizice pe perioada raportata	Cheltuieli efective pentru remunerare muncii pe perioada de raportare (mii lei)	Salariu mediu lunar calculat la persoane fizice, (lei)	Numarul functiilor aprobate in state	Real functii ocupate pentru perioada de raportare	Numarul persoane fizice pe perioada raportata	Cheltuieli efective pentru remunerare muncii pe perioada de raportare (mii lei)	Salariu mediu lunar calculat la persoane fizice, (lei)	
Total	641,00	577,75	443	48 366,6	18 197	652,50	595,00	450	57 898,6	21 444	17,8%
Medici	243,25	225,25	188	26 059,3	23 102	249,25	230,25	184	30 678,4	27 788	20,3%
Medici rezidenți	7,00	7,00	7	442,1	10 526	14,00	14,00	14	1 037,5	12 351	17,3%
Asistente medicale	255,00	232,75	168	15 352,8	15 231	253,50	234,50	172	18 359,2	17 790	16,8%
Personal inferior	49,75	45,50	34	1 559,9	7 647	49,75	42,75	30	1 592,0	8 844	15,7%
Alt personal	86,00	74,25	46	4 952,5	17 944	86,00	73,50	50	6 231,5	20 772	15,8%



STATELE DE PERSONAL ȘI RETRIBUIREA MUNCII

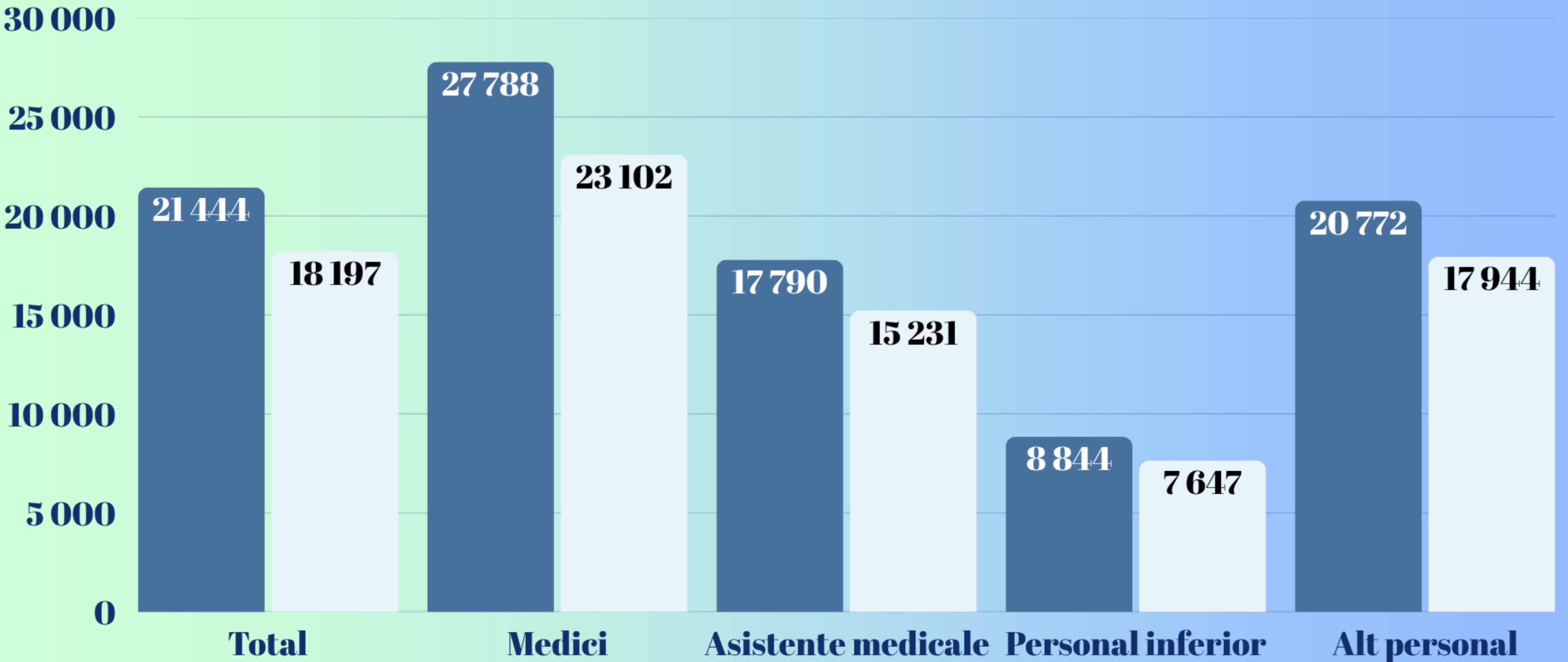
● Aprobate ● Ocupate





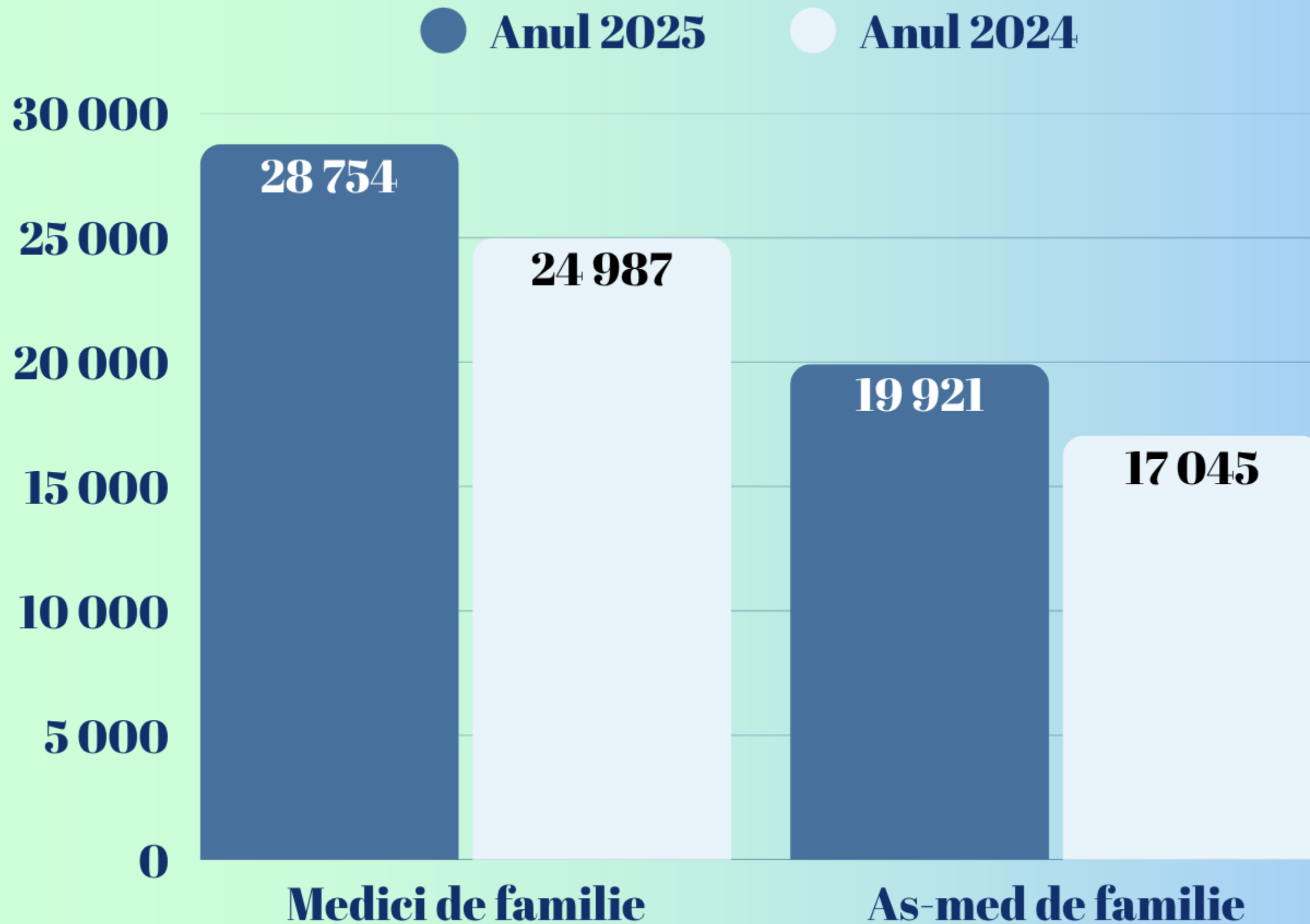
SALARIUL MEDIU LUNAR AL ANGAJAȚILOR SEM. I AN.2025/2024, (LEI)

● Anul 2025 ● Anul 2024





SALARIU MEDIU LUNAR MEDICINA DE FAMILIE



Medici de familie +15,1%
As/med de familie + 16,9%



IMSP ASOCIAȚIA MEDICALĂ TERITORIALĂ BUIUCANI

Cu grijă pentru Sănătate



Mulțumesc pentru atenție!