

**DIRECȚIA GENERALĂ ASISTENȚĂ MEDICALĂ ȘI SOCIALĂ A
CONSILIULUI MUNICIPAL CHIȘINĂU**

**IMSP AMT BUIUCANI
INDICII DE BAZĂ
AI ACTIVITĂȚII
6 luni 2024-2023**

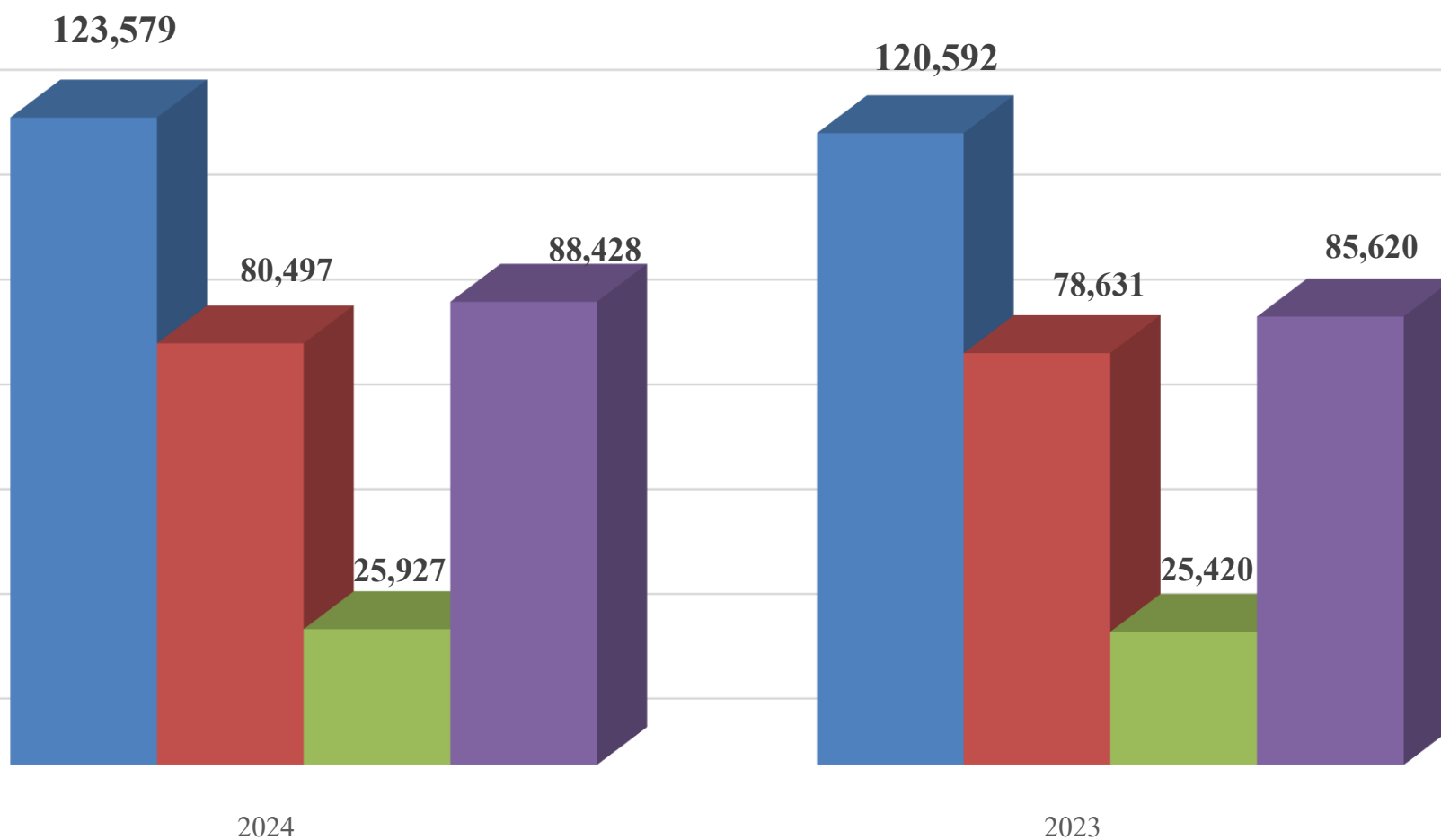


**DIRECTOR
LILIANA IAȘAN**



ANALIZA DEMOGRAFICĂ

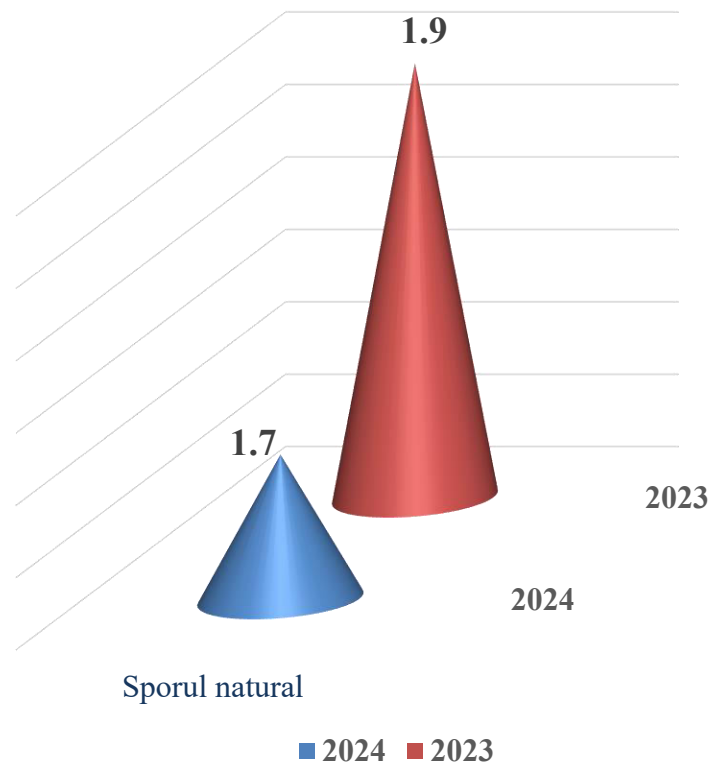
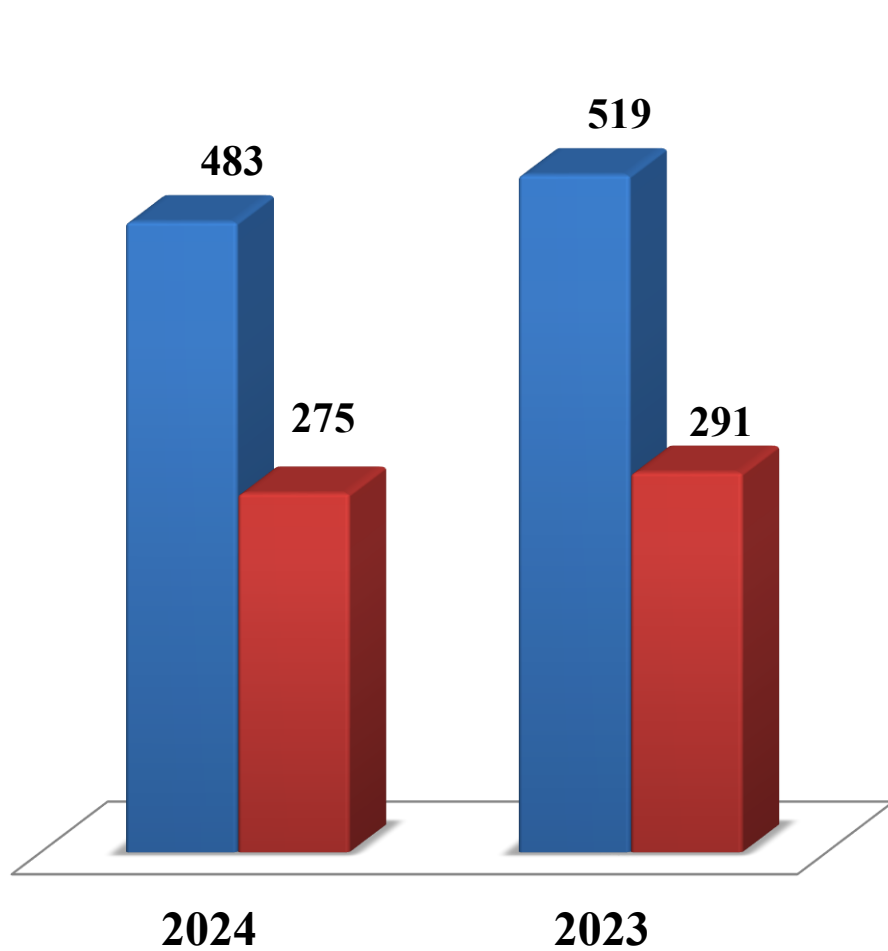
■ Populația totală ■ Vârsta aptă de muncă ■ Copii ■ Asigurați





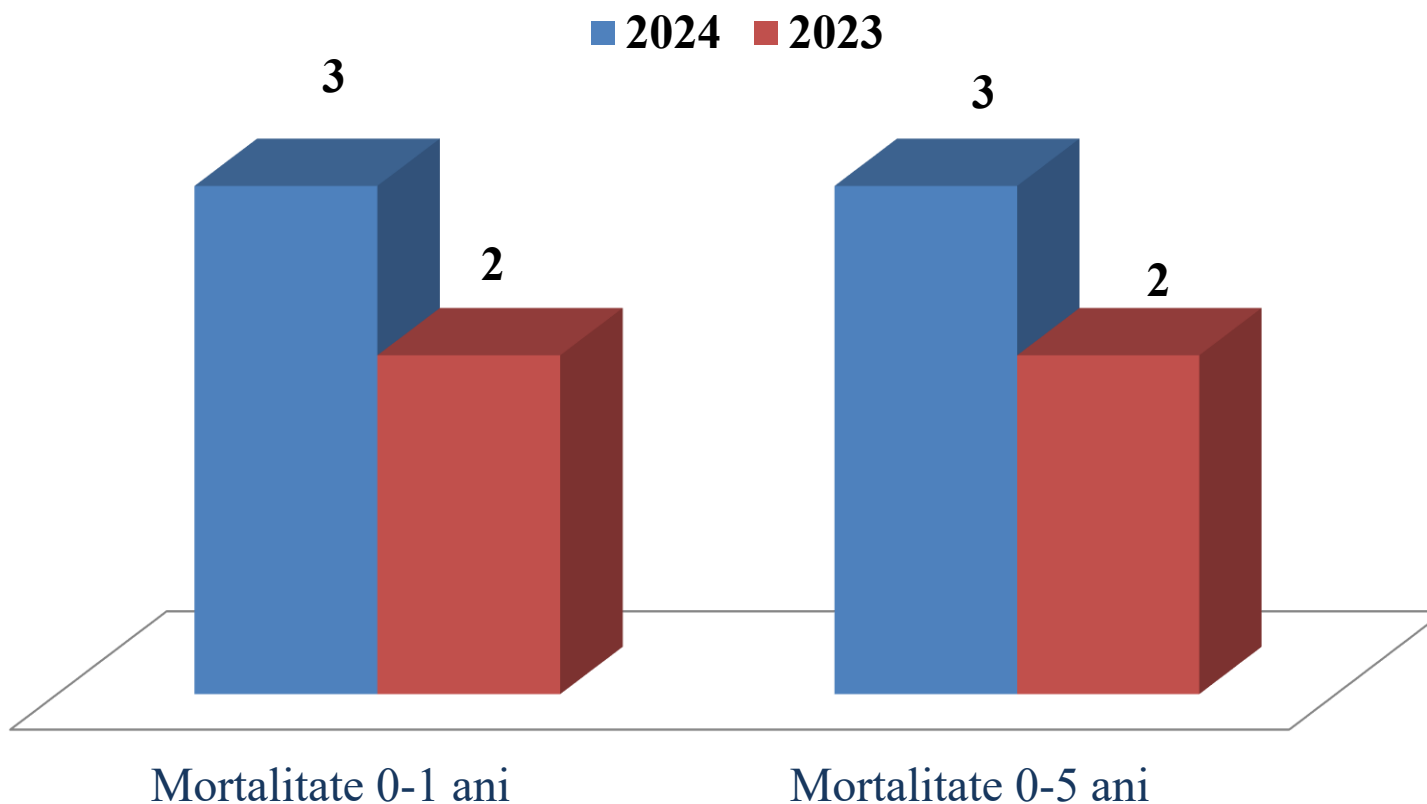
INDICATORI DEMOGRAFICI

■ Natalitatea ■ Mortalitatea generală





NUMĂRUL TOTAL AL COPIILOR DECEDAȚI 0-5 ANI

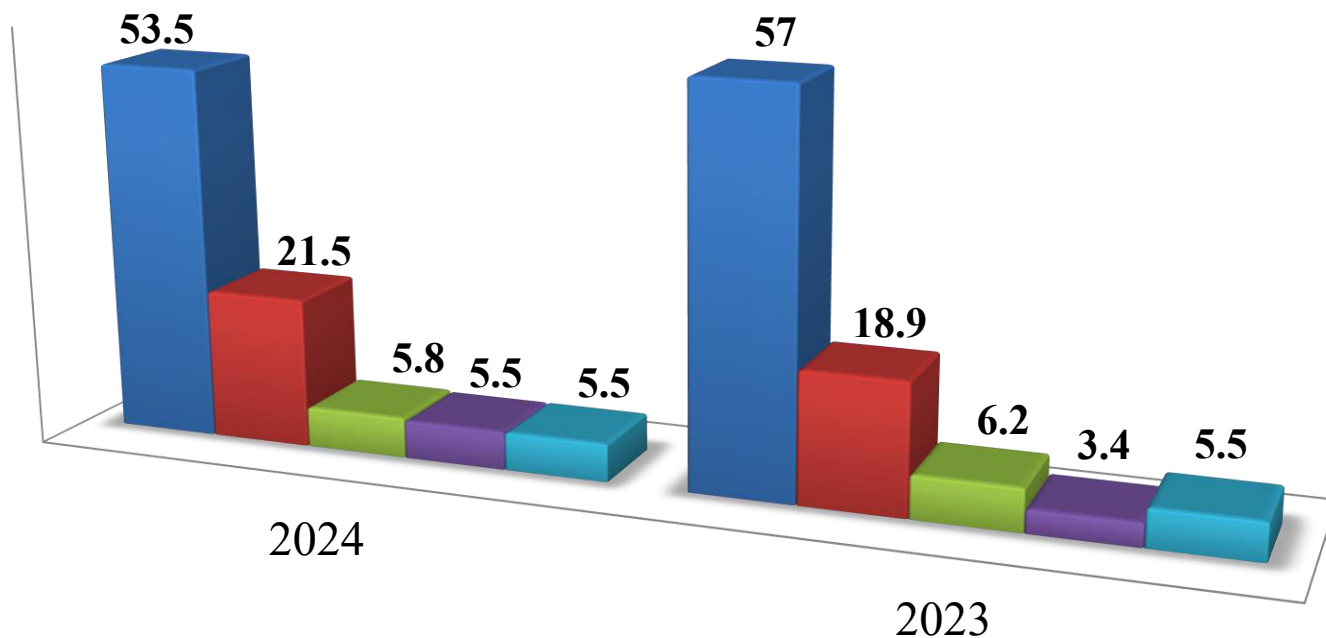


Pe parcursul a 6 luni 2024 s-au înregistrat **3** cazuri de mortalitate infantilă, ceea ce alcătuiește **6,2‰**, față de **3,9‰** a.t. (1 caz înregistrat în trimestrul I).

2 cazuri - în CMF-6 - **19,4‰**

1 caz - CMF-5 - **5,7‰**

STRUCTURA MORTALITĂȚII DUPĂ CAUZE DE DECES, (%)



■ Afecțiuni cardiovasculare ■ Tumori maligne ■ Sistemul digestiv ■ Traume și intoxicații ■ Sistemul respirator

În structura mortalității generale:

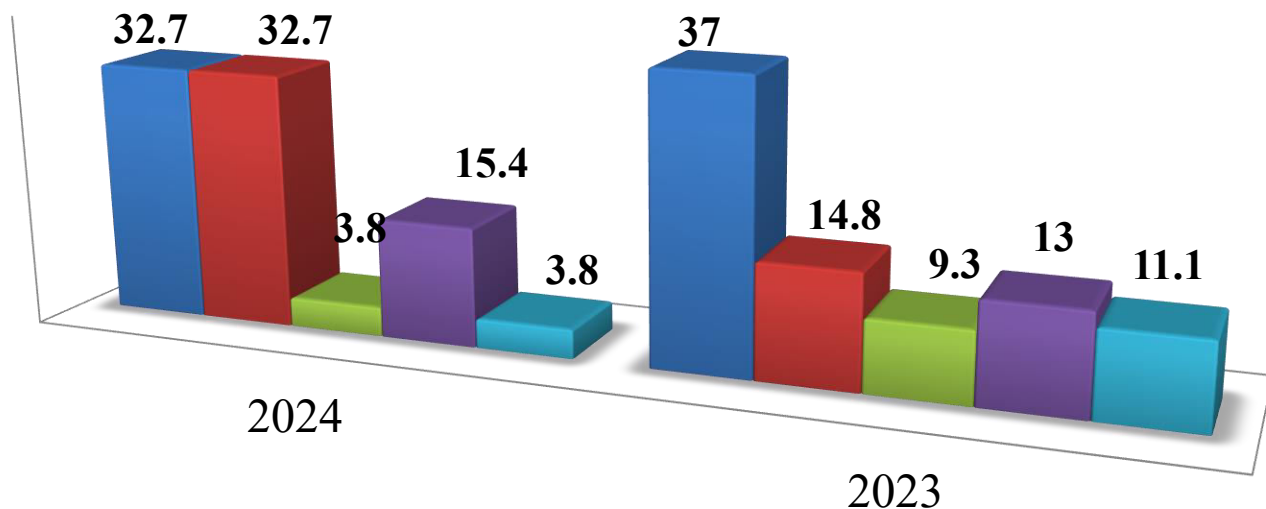
Locul I – afecțiunile cardiovasculare – **53,5** față de **57,0** în semestru I-2023, cifre absolute **147** persoane față de **166** persoane în semestru I-2023.

Locul II – tumori maligne cu **59** cazuri **21,5** față de **55** cazuri **18,9** în semestru I-2023.

Locul III – sistemul digestiv **16** cazuri **5,8** față de **18** cazuri **6,2** în semestru I-2023.



STRUCTURA MORTALITĂȚII DUPĂ CAUZE DE DECES, VÂRSTA APTĂ DE MUNCĂ, (%)



■ Afecțiuni cardiovasculare ■ Tumori maligne ■ Sistemul digestiv ■ Traume și intoxicații ■ Sistemul respirator

Analizând structura mortalității VAM constatăm:

Locul I - se plasează afecțiunile cardiovasculare 17 cazuri, indicele 32,7 față de 20 cazuri, indicele 37,0 în semestrul I 2023; **Sunt în descreștere cu 3 cazuri.** Toate 17 cazuri au fost analizate.

Locul II – tumori 17 cazuri 32,7 față de 8 cazuri 14,8 în semestrul I 2023.

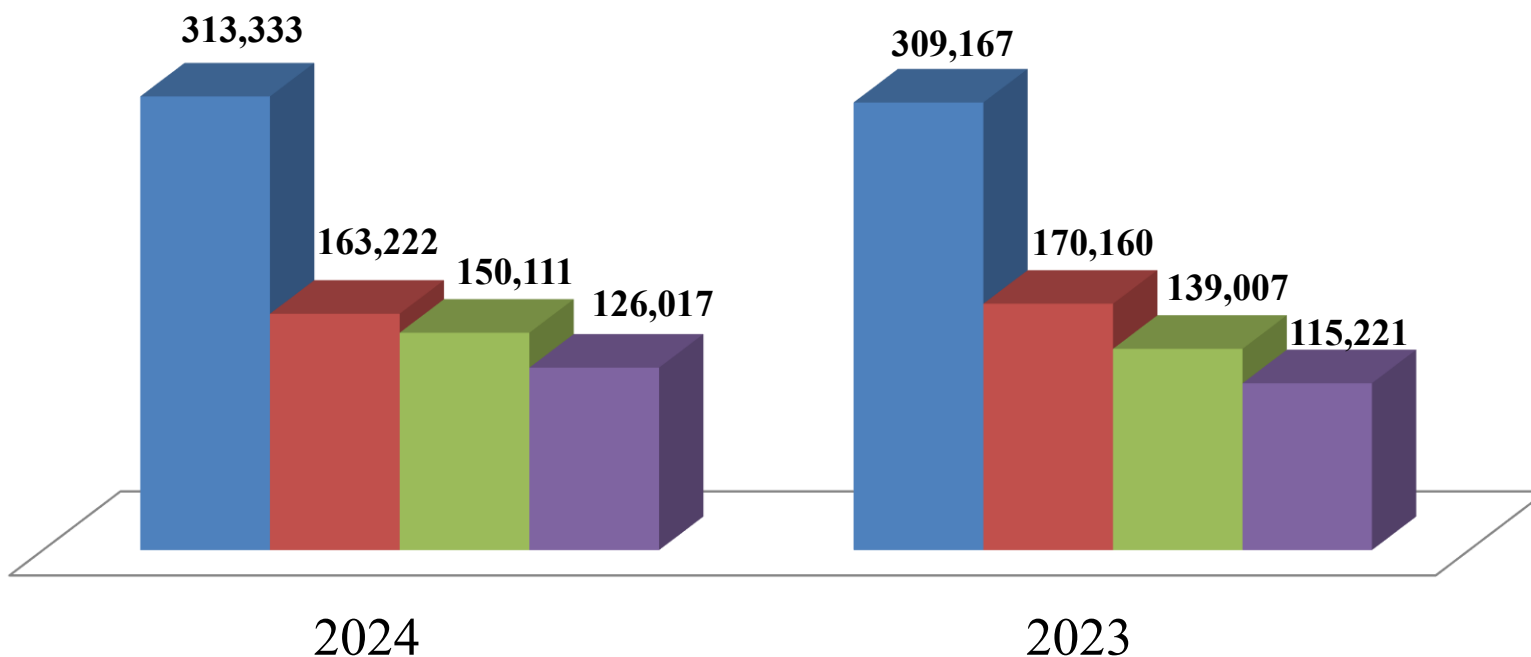
Locul III – traume și intoxicații 8 cazuri 15,4 față de 7 cazuri 13,0 în semestrul I 2023.



VOLUMUL DE LUCRU EFECTUAT DE SECTORUL MEDICAL PRIMAR

■ Nr. de vizite la medici
■ Nr. de vizite AMSA

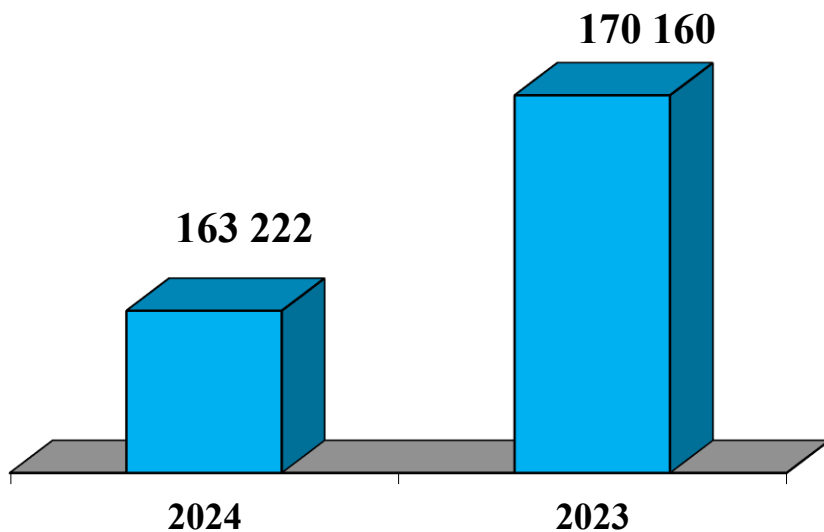
■ Nr. de vizite MF
■ inclusiv la populația înregistrată pe listele MF



Vizite la un locuitor constituie – 1,3

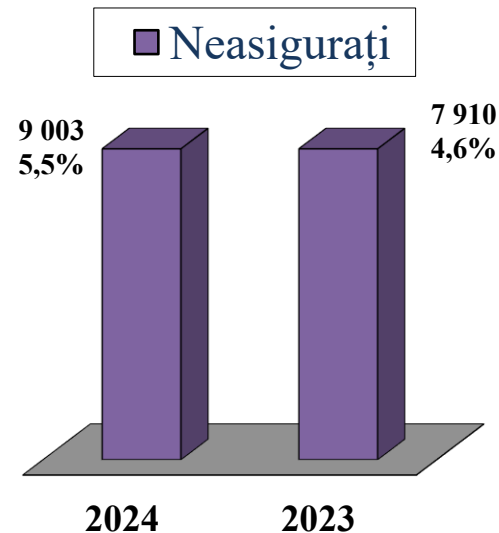
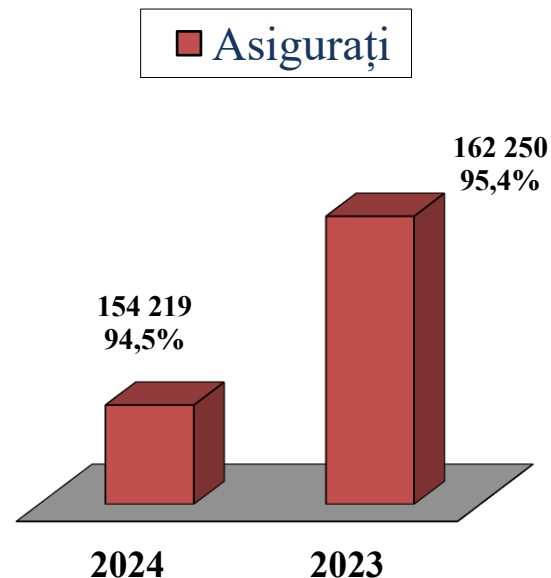


VOLUMUL DE LUCRU EFECTUAT DE MEDICINA DE FAMILIE



■ Vizite total la medici de familie

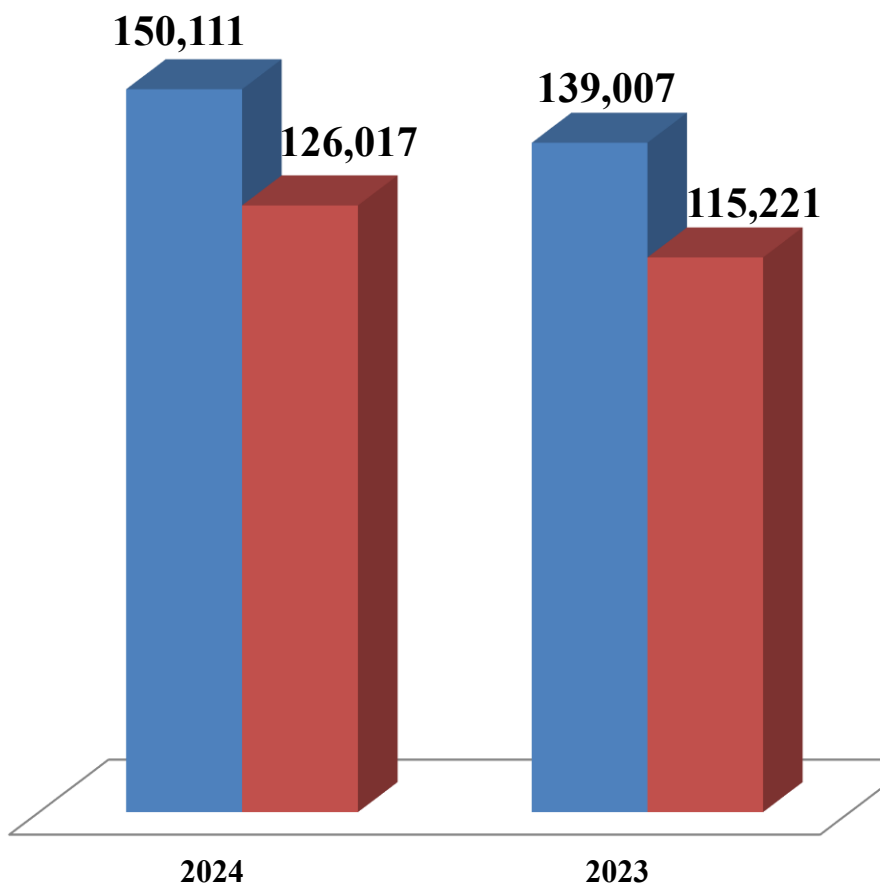
Vizitele cu scop profilactic la medicii de familie
69 167 ce constituie **42,3%** față de **32,4%**
I semestru 2023.
CCD - **46,4%**, CMF 4 - **33,5%**, CMF 5 - **37%**,
CMF 6 - **49,3%**.





VOLUMUL DE LUCRU EFECTUAT DE MEDICINA SPECIALIZATĂ DE AMBULATOR

- Total vizite medicina specializată
- Populația înregistrată la MF



Efort oră la medicii specialiști variază

între 2,3 – 6,9

Efort mai sporit se atestă la medicii

specialiști: Chirurg, Dermatolog,

Otorinolaringolog



INDICII ACTIVITĂȚII STAȚIONARELOR DE ZI

În AMT Buiucani funcționează 2 staționare de zi: în CMF 6 și CCD,
în care sunt desfășurate 16 paturi de profil general

- Pe parcursul semestrului I-2024 s-au tratat **594 pacienți** față de **571 pacienți** în I semestru 2023 cu **23 pacienți** mai mulți.
- S-au tratat **579 pacienți asigurați (97,4%)** și **15 pacienți neasigurați (2,5%)**.

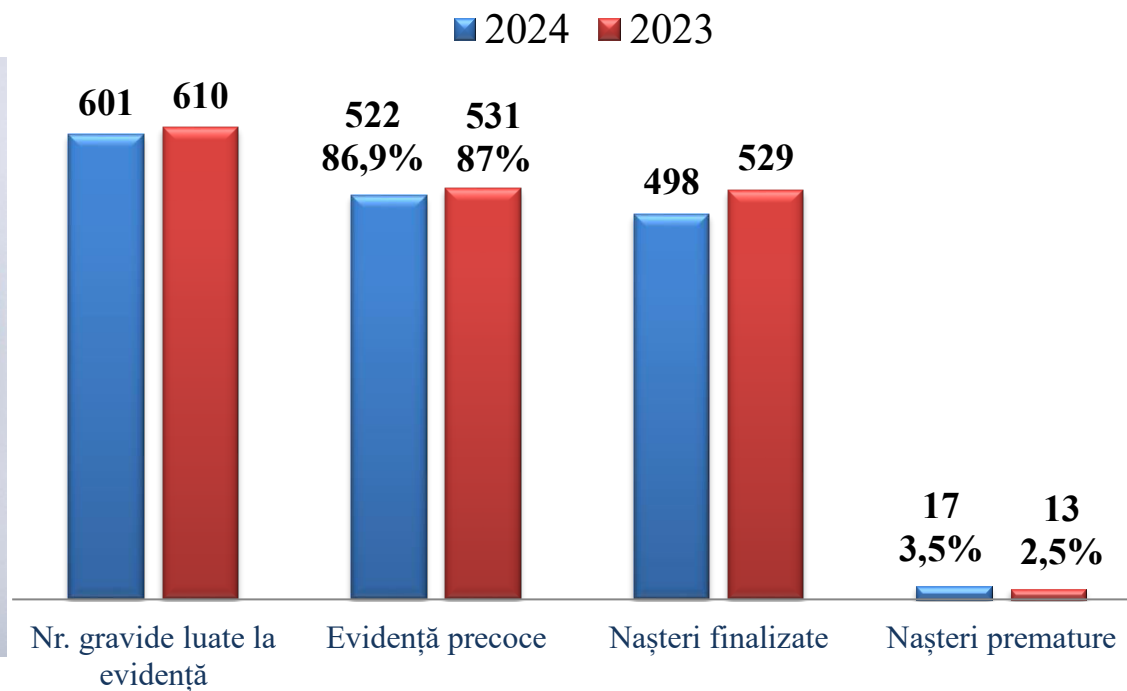
Preponderent în staționarul de zi s-au tratat pacienți cu:

- maladii neurologice – **305- (56,2%)**;
- afecțiuni digestive – **92 – (16,9%)**;
- afecțiuni endocrine – **66 – (12,1%)**.

Durata medie de tratament profil general – **8,9** față de **8,7** în semestru I 2023.



SUPRAVEGHEREA GRAVIDELOR



În perioada de 6 luni ale anului 2024 au fost luate în evidență **601** gravide din ele:
522 gravide luate în evidență în termen până la 12 s. g.

Evidența precoce constituie **86,9 %** față de **87%** anul trecut în aceeași perioadă.

Gravide luate în evidență conform vârstei:

15-17 ani -----3 gravide

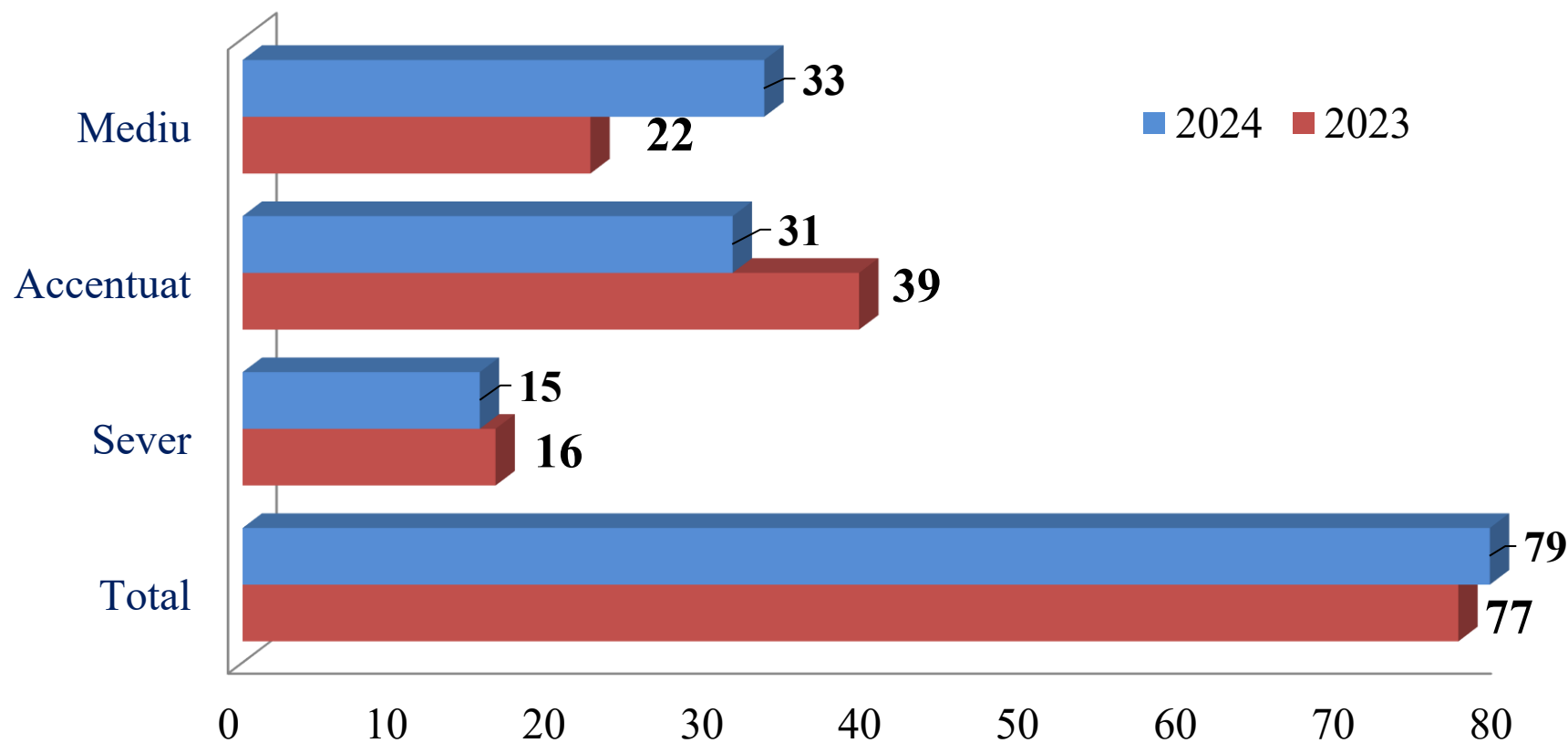
18-19 ani -----4 gravide

35 ani-----95 gravide

Ponderea nașterilor premature alcătuiește – **3,5%**, față de **2,6 %** în 6 luni 2023.



STRUCTURA DIZABILITĂȚII PRIMARE

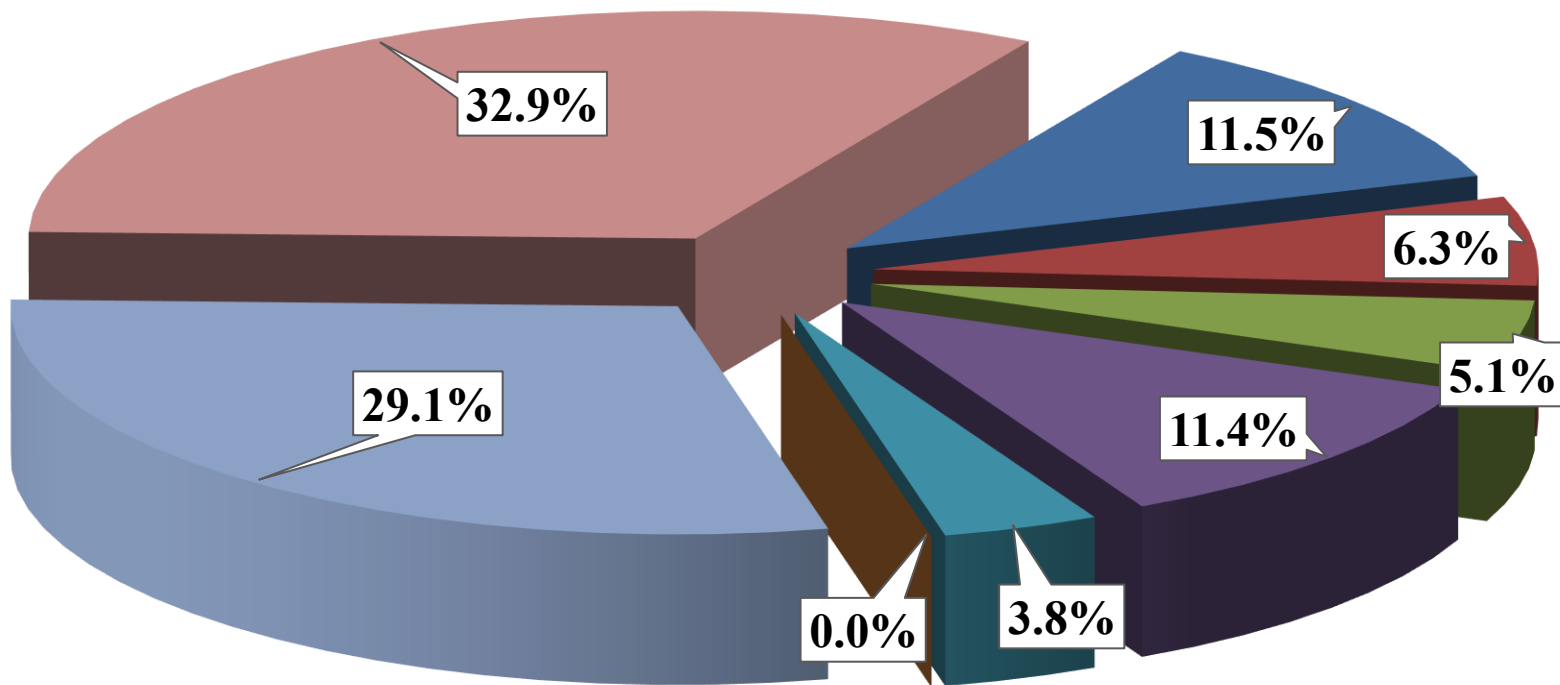


Pe parcursul a 6 luni 2024 au fost încadrați primar în grad de dizabilitate **22 copii**, comparativ cu **21 copii** în perioada similară a anului precedent.



STRUCTURA DIZABILITĂȚII PRIMARE DUPĂ NOZOLOGII (%)

- Cardiovascular
- Digestiv
- Respirator
- Nervos
- Traume
- TBC
- Tumori
- Alte boli

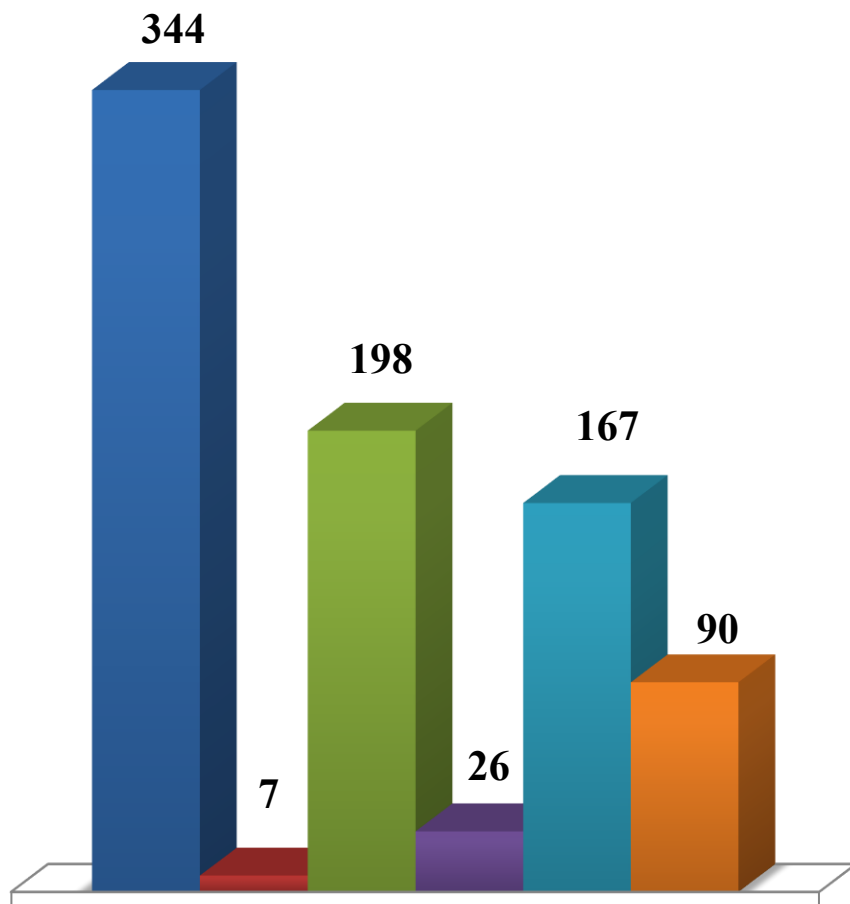


Locul I – se situează **alte boli** (endocrine, oftalmologice, locomotor) –26 persoane față de 22 persoane în semestrul I 2023;

Locul II – **tumori** – 23 persoane față de 20 persoane - semestrul I 2023;

Locul III – **sistemul circulator și SNC** câte – 9 persoane față de 7 și 3 persoane în semestru I-2023.

MORBIDITATEA PRIN HIV/SIDA



- Cazuri înregistrate
- Incidența
- Aflați la supraveghere
- Persoane cu statut sida
- Tratament ARV
- Plecați din teritoriu



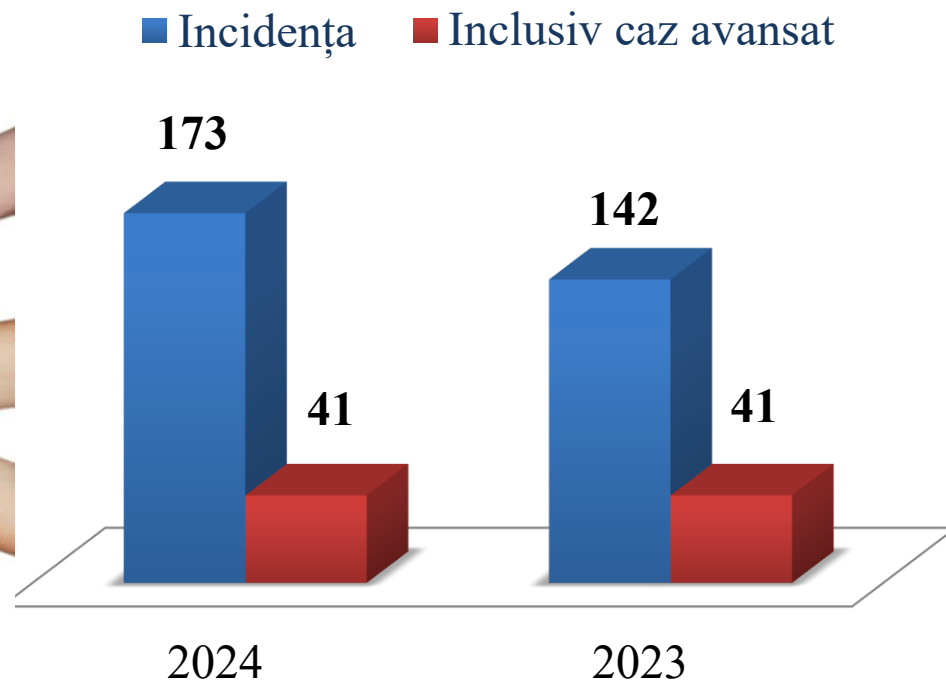
MORBIDITATEA PRIN TUBERCULOZĂ

Incidența								
2024	2023	Metoda depistării				Stadii avansate	copii 0-14 ani	copii 15-18 ani
		Control profilactic	Prin adresare	inclusiv sputa la BAAR:				
				Total	BK+			
10	26	4	6	4	2	0	0	1
8,1	21,6	X	X	X	X	0,0	0,0	0,8

Prevalența			Decedați	
2024	2023	Total BK+	Total	p/ mort
37	57	21	0	0
29,9	47,3	X	X	X

Radiografia pulmonară standard planificați – 10 538 au fost examinați 6 477- 61,5%.

Plan reacția Mantoux 1 186 copii au efectuat 789 copii – 66,53%



Structura după localizare:

- Locul I – Ca pielii – 36 cazuri, în grad avansat 0 cazuri;
- Locul II – Ca mamar – 25 cazuri, în grad avansat 8 cazuri, ce constituie 32%;
- Locul III – Ca colorectal – 18 cazuri, în grad avansat 8 cazuri, ce constituie 44,4%.



MORBIDITATEA PRIN TUMORI MALIGNNE ÎN FORME VIZUALE

Forme vizuale – 84 cazuri ce constituie 48,5% din total tumori.

Forme vizuale :

- **Locul I – Ca pielii – 36 cazuri, în grad avansat – 0 cazuri;**
- **Locul II – Ca mamar – 25 cazuri, în grad avansat – 8 cazuri (32%);**
- **Locul III – Ca rectului – 4 cazuri, în grad avansat – 3 cazuri (75%).**

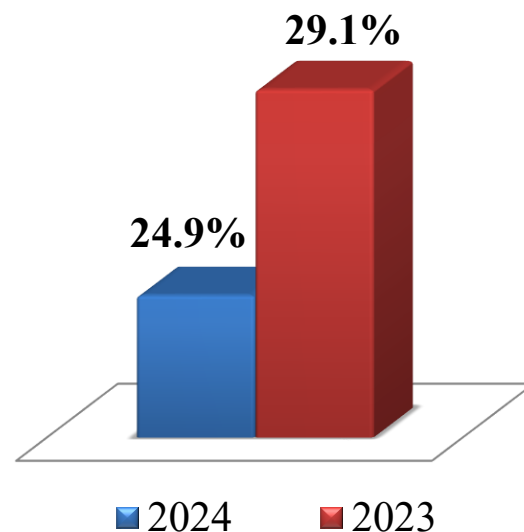


MORBIDITATEA PRIN TUMORI MALIGNE ÎN GRAD AVANSAT, %

Depistarea în grad avansat pe nozologii:

- Locul I – Ca colorectal – 8 cazuri, ce constituie **18,6 %** din totalul cazurilor depistate în grad avansat;
- Locul II – Ca mamar – 8 cazuri, ce constituie **18,6 %** din total cazuri depistate în grad avansat;
- Locul III – Ca pulmonar – 6 cazuri, ce constituie **13,9 %** din total cazuri depistate în grad avansat.

GRAD AVANSAT



Decese prin tumori maligne – 59 cazuri, indicele 21,5% față de 55 cazuri indicele –18,9% pentru I semestru 2023.



F-55 – 6 luni - 2024

Nr. rînd	F-55	Periodicitate a efectuării	Necesitau examinări	Examinați	Depistați suspecți la maladie	%
	Examinați la bolile aparatului circulator		AMT - 6 luni			
1.0	Antropometria (masa corporală, înălțimea), aprecierea IMC (persoane peste 18 ani)	anual	97652	50198	4961	51,4%
2.0	Măsurarea tensiunii arteriale (persoane peste 18 ani)	anual	97652	50198	3270	51,4%
3.0	Colesterolul seric (persoane cu vîrsta peste 40 ani)	anual	57518	25658	817	44,6%
	Examinați la diabet zaharat					
4.0	Glicemia (persoane peste 40 ani și din grupul de risc)	anual	57803	27670	571	47,9%
	Examinați la tumori maligne					
5.0	Examinarea pielii, cavității bucale ganglionilor limfatici, glandei tiroide, glandelor mamare (persoane peste 18 ani)	anual	97652	50196	426	51,4%
6.0	Testul citologic Babeș-Papanicolau (femei de la 25 pînă la 61 ani)	o dată la 3 ani	12430	4239	136	34,1%
7.0	Colonoscopia (Grupurile de risc stabilite prin Standardul Național al Procedurilor Operaționale privind Screening-ul cancerului colorectal, aprobat prin ord.MS nr.285 din 11.04.2017)	o dată la 2 ani	327	160	12	48,9%
8.0	Hemoculttest (persoane 45-70 ani , daca test (+) - trimitere la colonoscopie)	o dată la 2 ani	18380	5893	218	32,1%
	Examinați la Infecții Sexual Transmisibile					
9.0	Reacția de microprecipitare (RMP) (grupul de risc)	* de la Medvedeva	6685	3429	18	51,3%
	Examinați la glaucom					
10.0	Tonometrie oculară (persoane peste 40 ani)	o dată la 2 ani	28759	11479	39	39,9%
	Examinați la tuberculoză					
11.0	Screengul sistematic al tuberculozei (conform prevederilor Ghidului "Organizarea și desfășurarea screening-ului sistematic și a tratamentului preventiv al tuberculozei" aprobat prin ordinul MS nr.481 din 31 mai 2023).		10538	6477	29	61,5%
12.0	Examinarea sputei la BAAR* (la pacienți simptomatici cu maladii ale aparatului respirator)	simptomaticii	411	405	10	98,5%



IMUNOPROFILAXIA

VACCINUL	CCD	CMF 4	CMF 5	CMF 6	AMT
VACCINAREA PRIMARĂ	%	%	%	%	%
VPO 1	95,5	94,6	95,6	92,2	94,6
VPO 2	89,6	95,0	87,8	93,6	90,6
VPO 3	83,3	81,5	89,6	91,2	87,4
ROTAVIRUS 1	80,7	95,1	97,3	94,7	91,6
ROTAVIRUS 2	87,8	100,0	93,5	95,6	92,9
PENTA 1	96,0	94,6	96,1	87,4	93,4
PENTA 2	92,7	92,7	88,7	94,7	92,0
PENTA 3	83,3	81,1	83,9	91,6	85,5
PNEUM 1	91,9	95,1	96,2	98,4	95,5
PNEUM 2	94,9	95,0	93,9	91,4	93,5
PNEUM 3	90,6	100,0	91,8	88,3	91,6
ROR 1	91,0	98,6	96,3	93,2	94,4
REVACCINĂRI LA VÂRSTA 1-6 ANI					
VPO 4	84,2	96,3	89,9	96,1	90,5
DTP 4	81,0	92,6	86,0	96,0	87,8
VPI	83,7	83,3	86,7	92,2	87,0
VPO 5	82,6	84,0	81,9	79,8	81,8
DT 5	82,6	84,0	81,4	79,8	81,6
ROR 2	100,0	96,3	100,0	100,0	99,7
Imunizări la adolescenți și adulți					
Papilomaviru1	20,2	16,0	22,4	22,7	20,9
Papilomavirs2	50,0	81,8	73,1	50,0	60,0
Papilomavirs3	-	100,0	100,0	-	100,0



CONCLUZII

Activitatea instituției AMT Buiucani pe parcursul I semestru a. 2024 poate fi apreciată ca bună, cu rezerve la unele compartimente.

Sporul natural este pozitiv, fiind egal cu **(+1,7)** dar în descreștere față de I semestru a.2023 **(+1,9)**;

În structura mortalității generale, afecțiunile sistemului cardiovascular sunt cauza principală a decesurilor **(53,4%)**, pe locul II se plasează decesele în rezultatul tumorilor maligne **(21,5%)**, urmate de sistemul digestiv **(5,8%)**;

Se atestă o creștere a vizitelor cu **4 166 vizite**, iar cele cu scop profilactic constituie **42,3%**;

Incidența prin tumori maligne este în creștere, indicele constituind **140,0** la 100 mii locuitori, față de **97,0** în I semestru a.2023; totodată se atestă o micșorare a cazurilor depistate în grad avansat de la **29,1** la **24,9** pentru I semestru a.2024;

Incidența cazurilor noi prin TB este în scădere de la **21,6** la **8,1** pentru I semestru a.2024, numărul cazurilor fiind de **10** față de **26** cazuri în I semestru a.2023.



PROPUNERI



Diversificarea acțiunilor de promovare a modului sănătos de viață în rândul populației din sector;

Fortificarea activităților în efectuarea examenului medical profilactic a populației, cu un accent sporit pentru persoanele în vârstă aptă de muncă în volumul prevăzut de actele normative în vigoare;

Monitorizarea continuă referitor la respectarea integrală a prevederilor Protocoalelor Clinice Naționale, Instituționale și Standardelor medicale;

Sporirea prescrierii medicamentelor compensate pacienților cu HTA și copiilor 0-18 ani;

Actualizarea permanentă a grupului cu risc sporit de îmbolnăvire prin tuberculoză și maladii netransmisibile cu impact major asupra populației, cu asigurarea examenului necesar;

Sporirea ratei de depistare precoce a stărilor precanceroase și a cancerului în stadiile incipiente;

Intensificarea activităților de imunizare a populației;

Intensificarea activităților de control intern în cadrul instituției, în special pe compartimentele unde se constată deficiențe.



IMSP ASOCIAȚIA MEDICALĂ TERITORIALĂ BUIUCANI

Cu grijă pentru Sănătate



Vă mulțumesc!

