

**DIRECȚIA GENERALĂ ASISTENȚĂ MEDICALĂ ȘI SOCIALĂ
A CONSILIULUI MUNICIPAL CHIȘINĂU**

**INDICII DE BAZĂ
AI ACTIVITĂȚII**


anul 2024

**DIRECTOR
LILIANA IAȘAN**

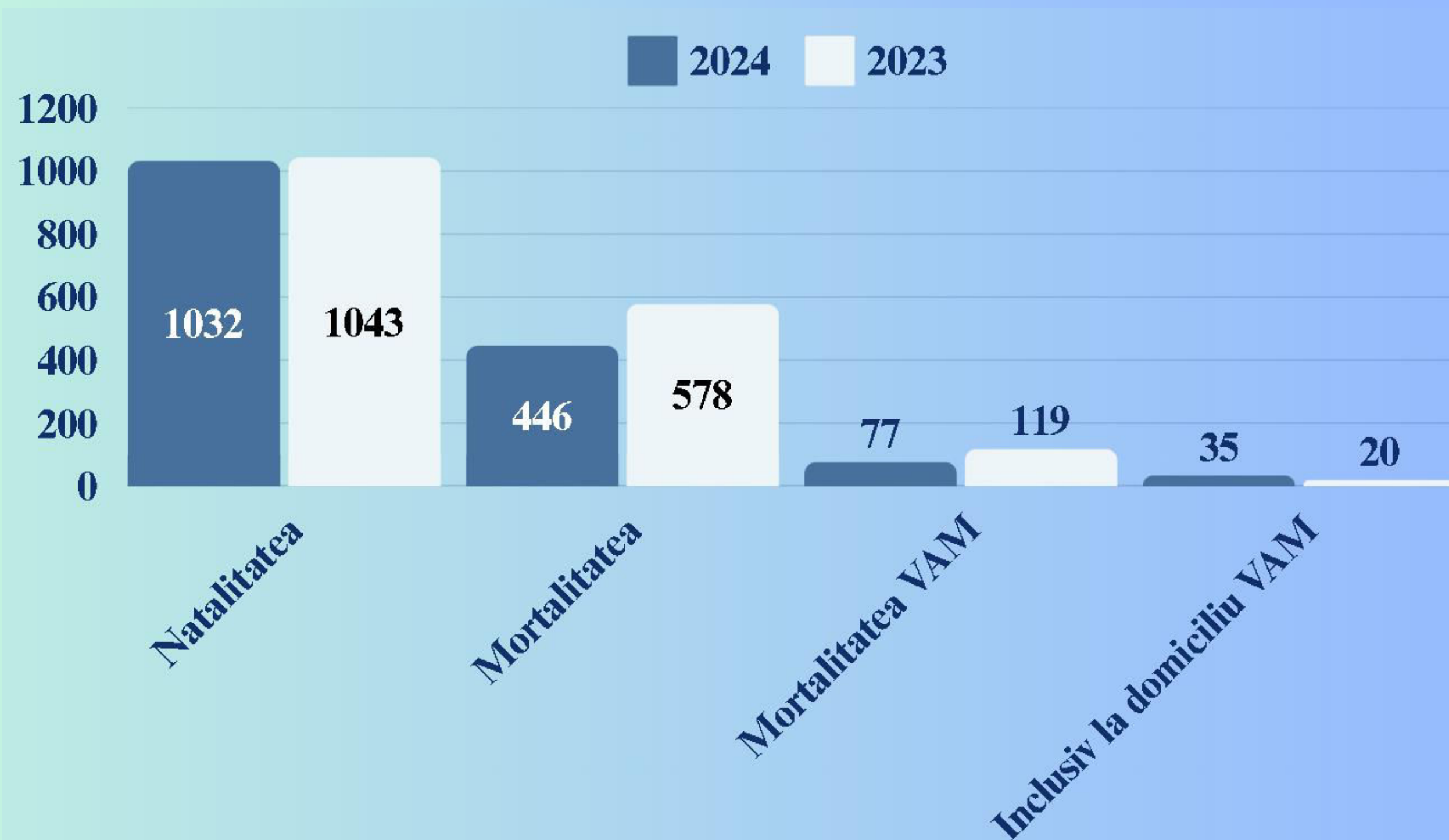





ANALIZA DEMOGRAFICĂ



INDICII DEMOGRAFICI

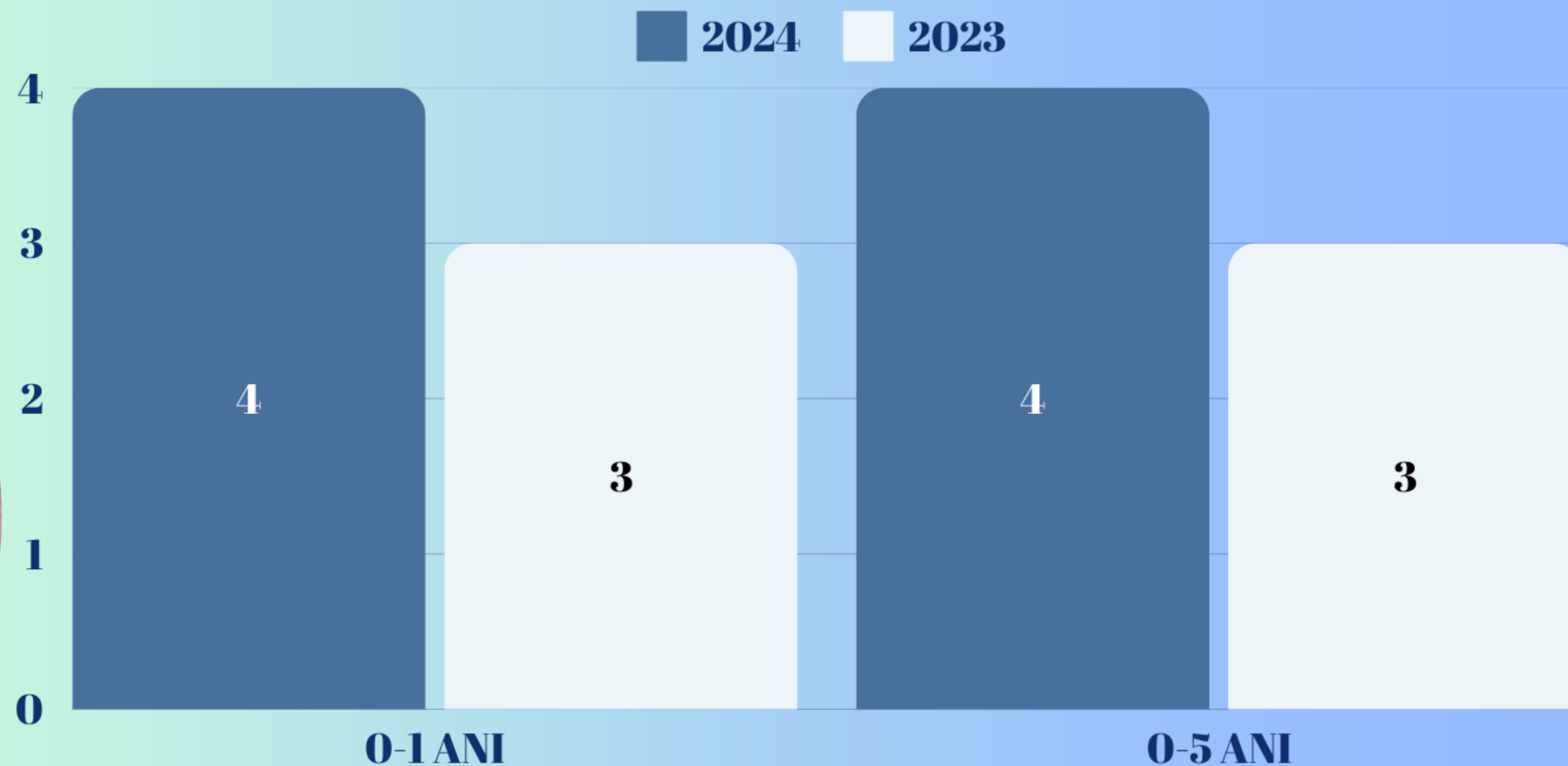


Sporul natural

este pozitiv 4,7‰ - 2024 comparativ cu 3,8‰ - 2023



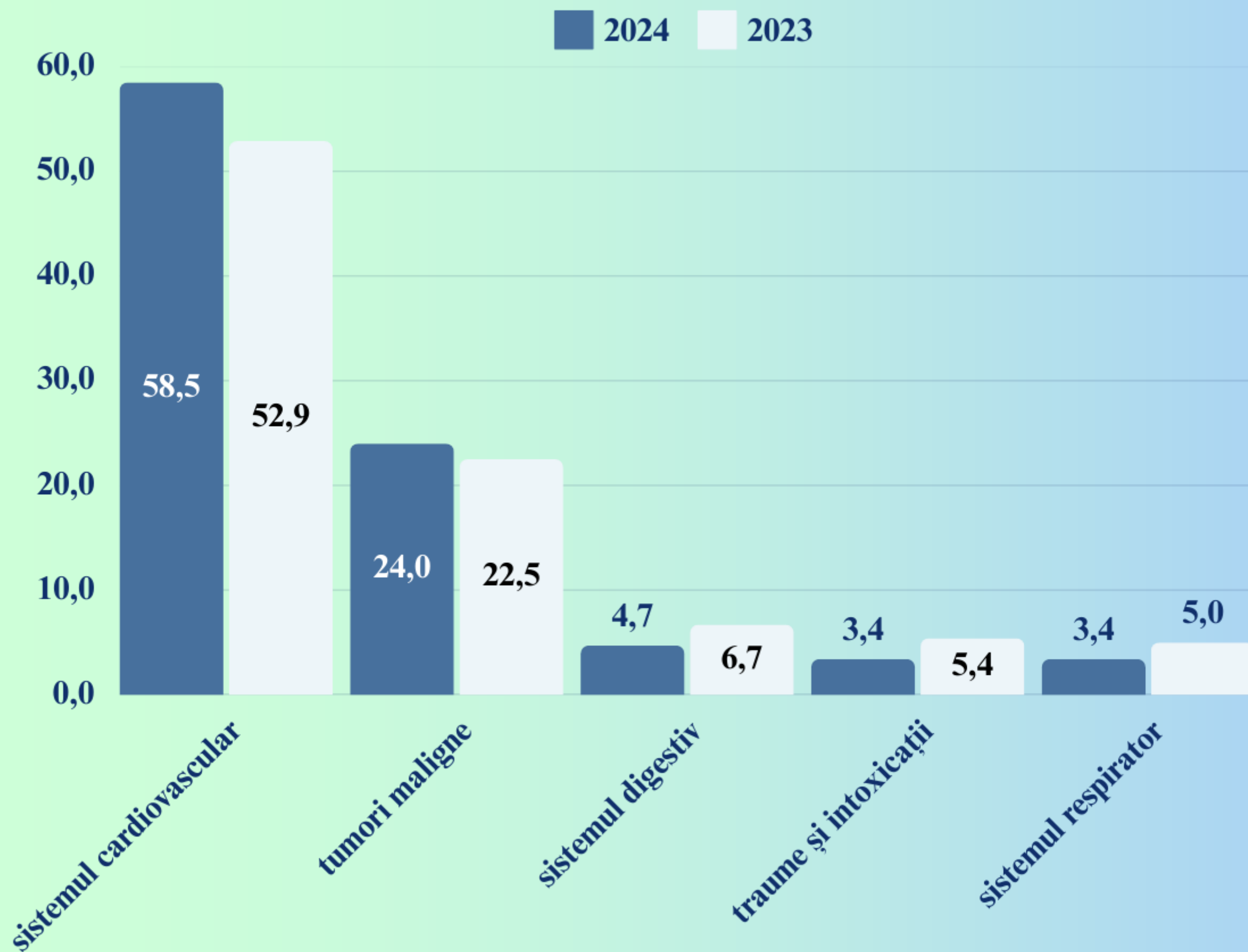
NUMĂRUL TOTAL AL COPILILOR DECEDAȚI 0-5 ANI



Pe parcursul anului 2024 a fost înregistrate 4 cazuri de mortalitate infantilă, cea ce constituie 3,9 ‰ față de 2,9 ‰ (3 cazuri) în anul 2023



STRUCTURA MORTALITĂȚII DUPĂ CAUZE DE DECES, (%)



În structura mortalității generale:

Loc I

afecțiunile cardiovasculare

**261 cazuri sau 58,5%,
față de 306 cazuri sau 52,9 %,
în anul 2023**

Locul II

tumori maligne

**107 cazuri sau 24,0%,
față de 130 cazuri sau 22,5%
în anul 2023**

Locul III

afecțiunile sistemului digestiv

**21 cazuri sau 4,7%,
față de 39 cazuri sau 6,7%
în anul 2023**



STRUCTURA MORTALITĂȚII, VÂRSTA APTĂ DE MUNCĂ, (%)

Analizând structura mortalității VAM
constatăm:

Locul I

tumori maligne

în creștere de la 28 cazuri – 23,5% în 2023
la 35 cazuri sau 45,5% în 2024

Locul II

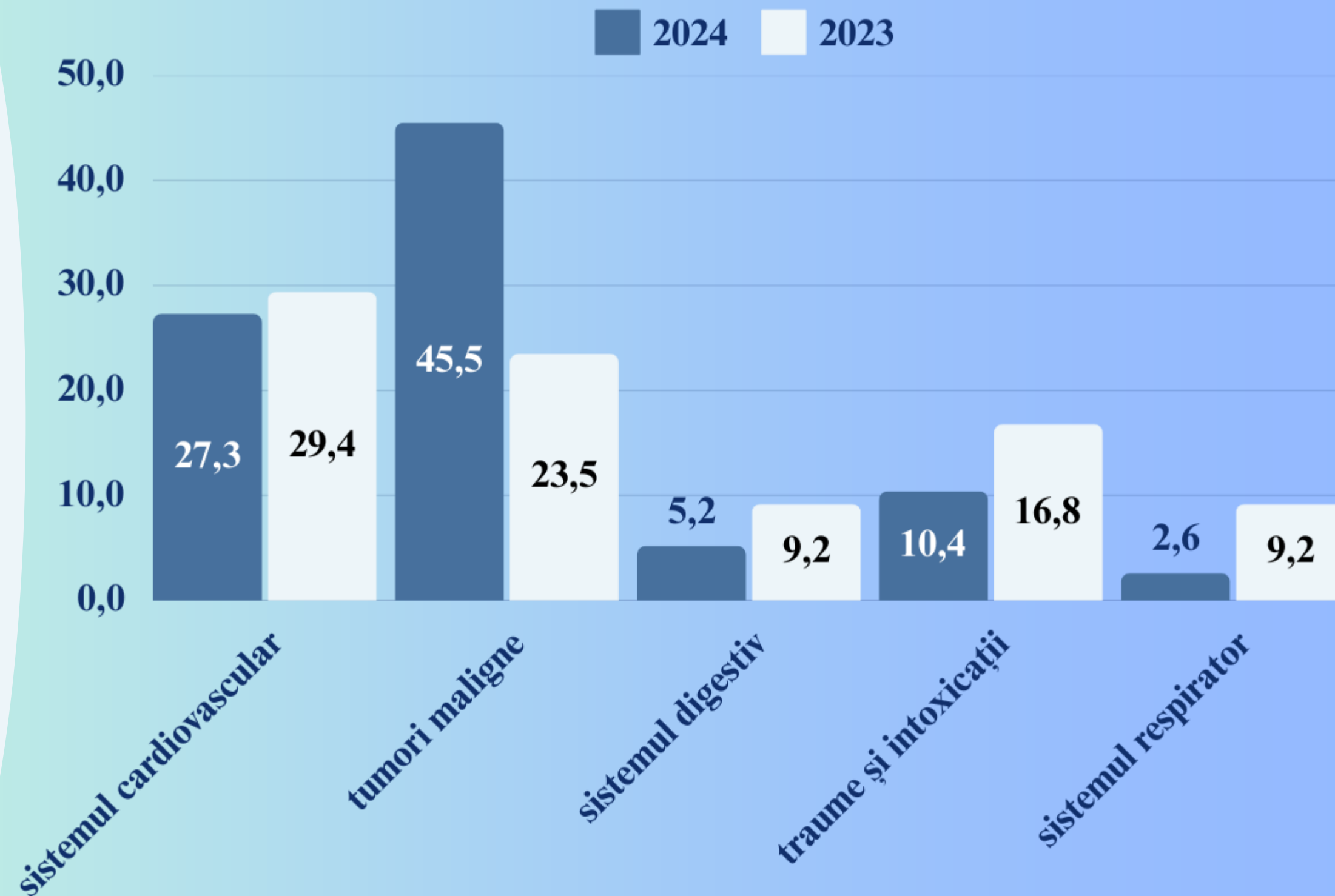
afecțiunile cardiovasculare

înregistrăm 21 cazuri – (27,3%),
față de 35 cazuri (29,4%) în anul 2023

Locul III

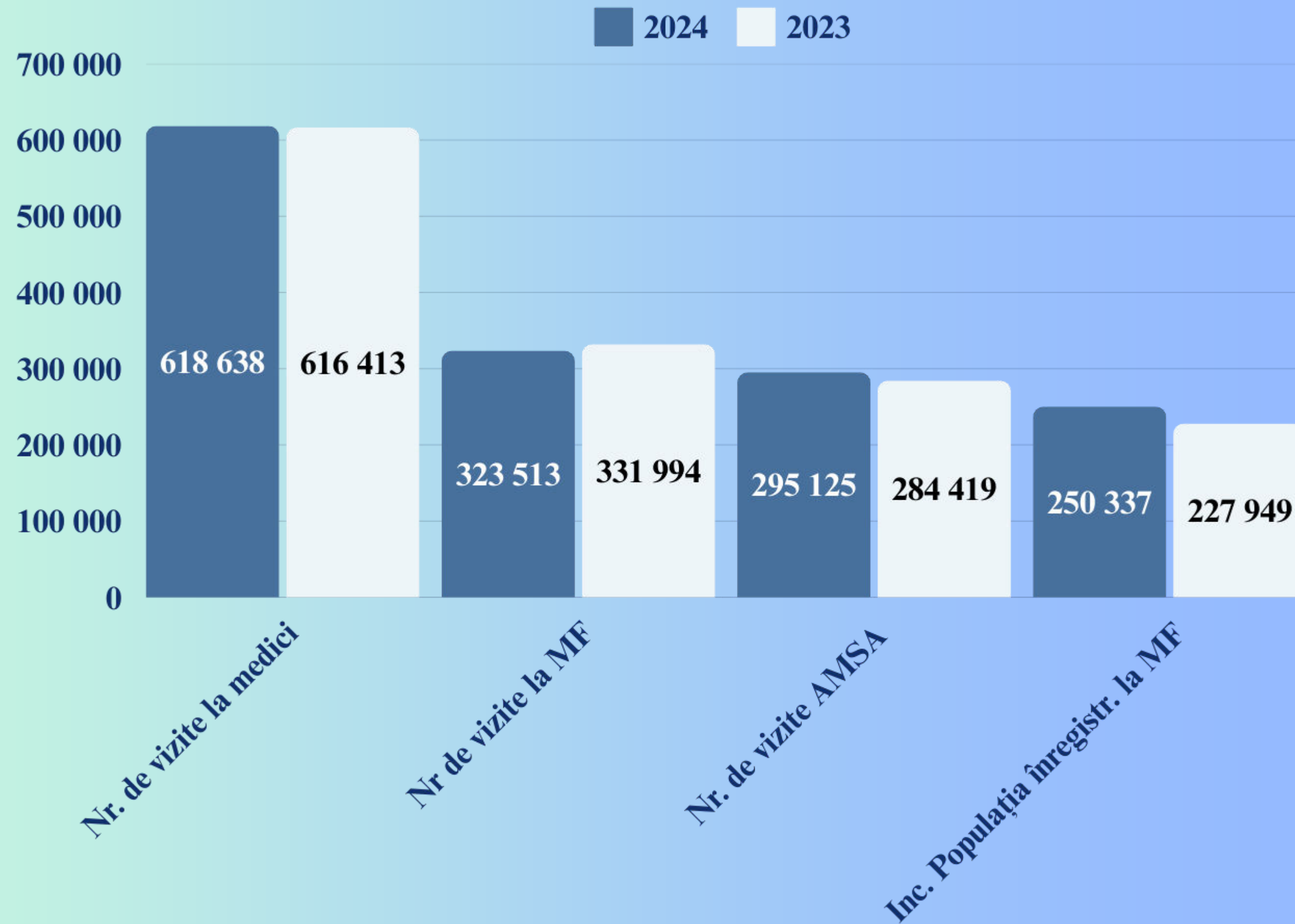
decese prin traume

de la 20 cazuri (16,8%) în anul 2023
la 8 (10,4%) în anul 2024.



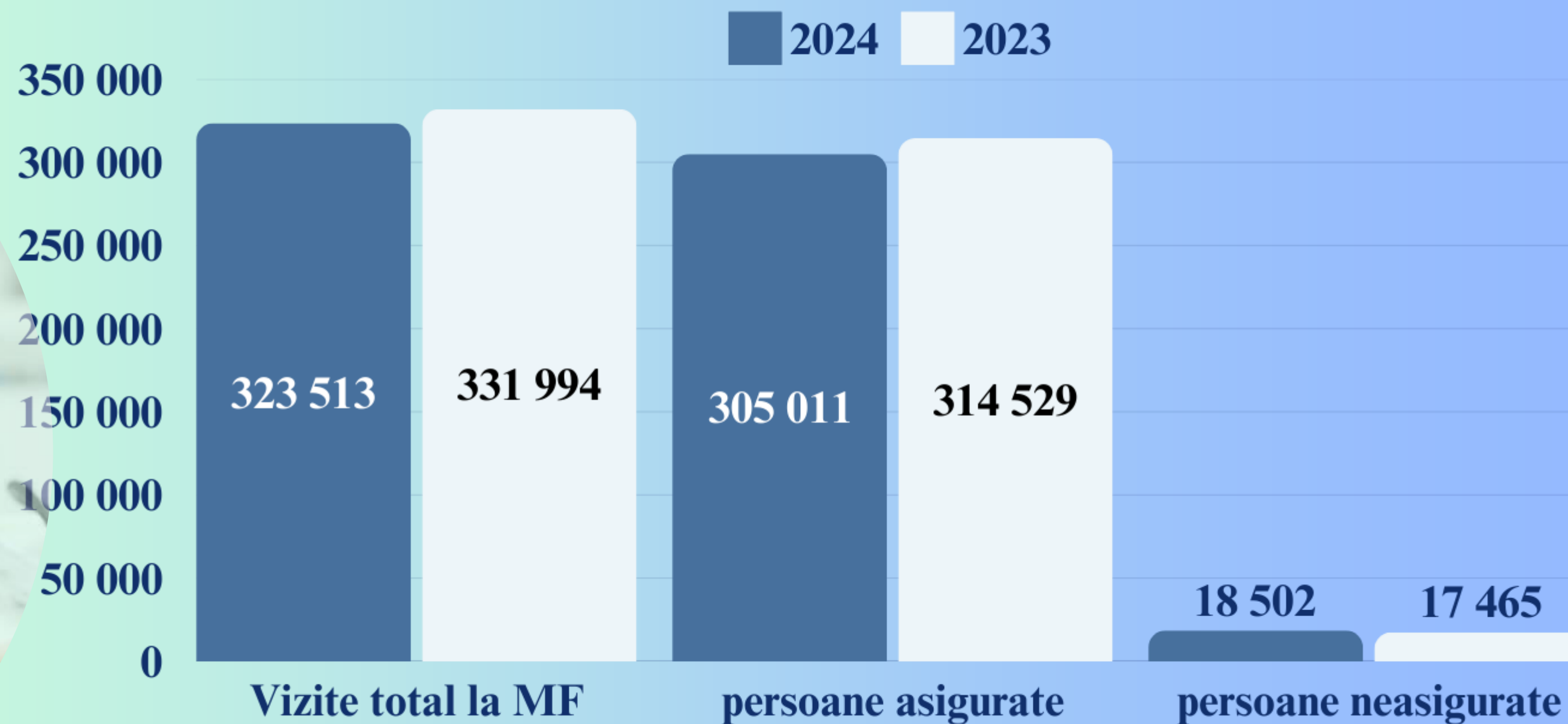


VOLUMUL DE LUCRU EFECTUAT DE SECTORUL MEDICAL PRIMAR





VOLUMUL DE LUCRU EFECTUAT DE SECTORUL MEDICAL PRIMAR



La medicii de familie vizite total **323 513 vizite** față de 331 994 a.2023 cu 8 481 vizite mai puține comparativ cu anul 2023, vizite la un locuitor constituie – **2,6**.
Vizitele cu scop profilactic la medicii de familie **137 626** ce constituie 42,5%.

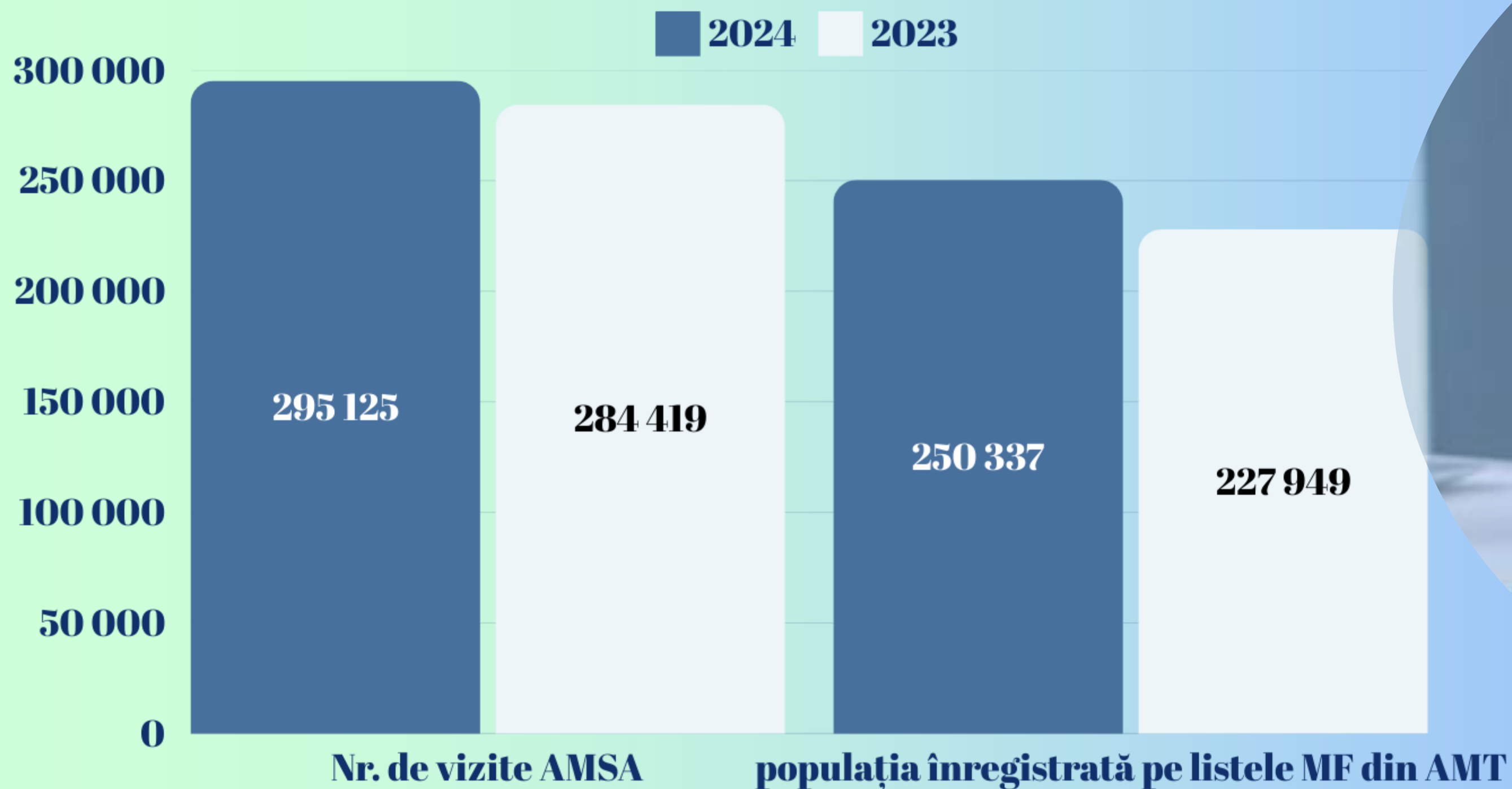


VOLUMUL DE LUCRU EFECTUAT DE MEDICINA SPECIALIZATA DE AMBULATOR

Efort oră la medicii specialiști variază între 1,6 – 5,4.

Efort mai sporit se atestă la medicii specialiști:

Chirurg, Dermatolog, Neurolog, – 5,4





INDICII ACTIVITĂȚII STAȚIONARELOR DE ZI

În AMT Buiucani funcționează 2 staționare de zi:
în CMF 6 și CCD,
în care au fost desfășurate 16 paturi de profil general
față de 11 paturi în anul 2023

Pe parcursul a.2024 s-au tratat **1 236** pacienți
față de **1 147** pacienți a. 2023 cu 89 pacienți mai mulți.
S-au tratat 1 198 pacienți asigurați (96,9%)
și 38 persoane neasigurate (3,1%).

Preponderent în staționarul de zi s-au tratat pacienți cu:

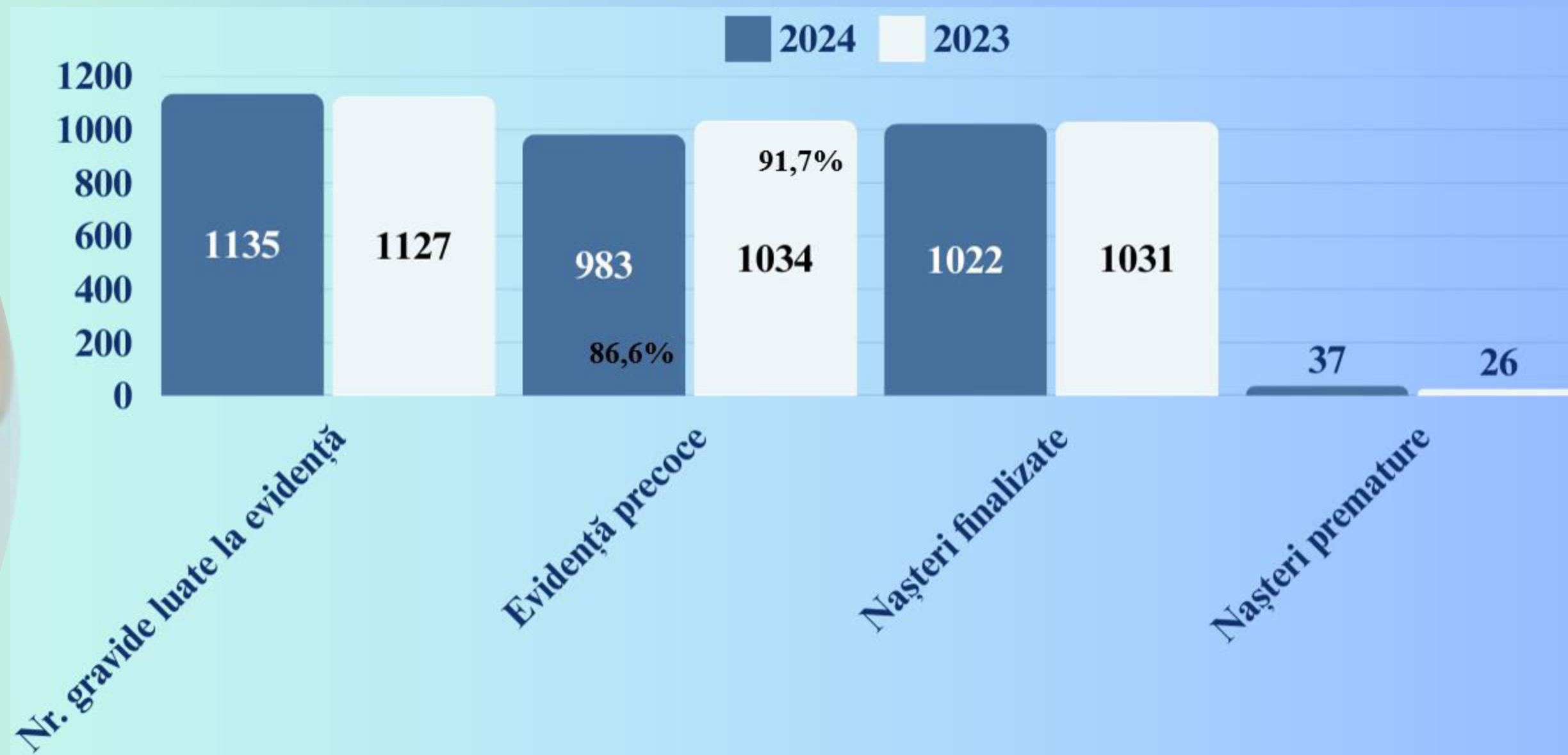
- maladii neurologice – 625 (50,6%);
- afecțiuni digestive –211 – (17%);
- afecțiuni endocrine – 127 – (10,3%).

Durata medie de tratament profil general – 8,9
față de 8,6 în a. 2023.





SUPRAVEGHEREA GRAVIDELOR



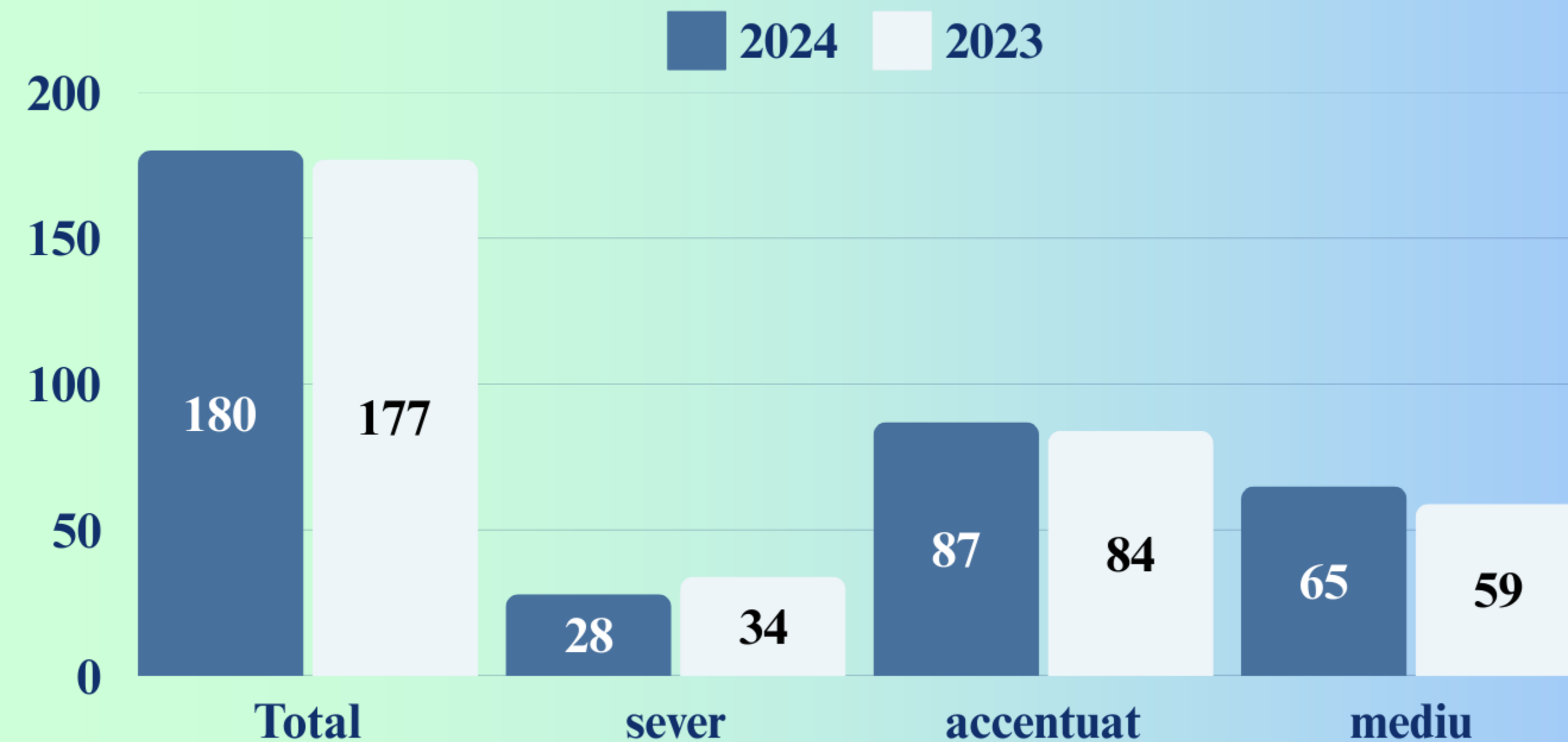
Din numărul de gravide aflate sub supraveghere au finisat sarcina în anul curent 1065, față de 1 060 gravide în 2023:

*nașteri total – 1022 (a.t 1031), avorturi spontane – 37 (a.t. 26),
avorturi la indicații medicale – 6 (în legatură cu malformații la făt), avorturi la indicații sociale – 0*
Numărul total de nașteri premature – 37.

Ponderea nașterilor premature alcătuiește – 3,6%, în a. 2023—2,5%.



STRUCȚURA DIZABILITĂȚII PRIMARE



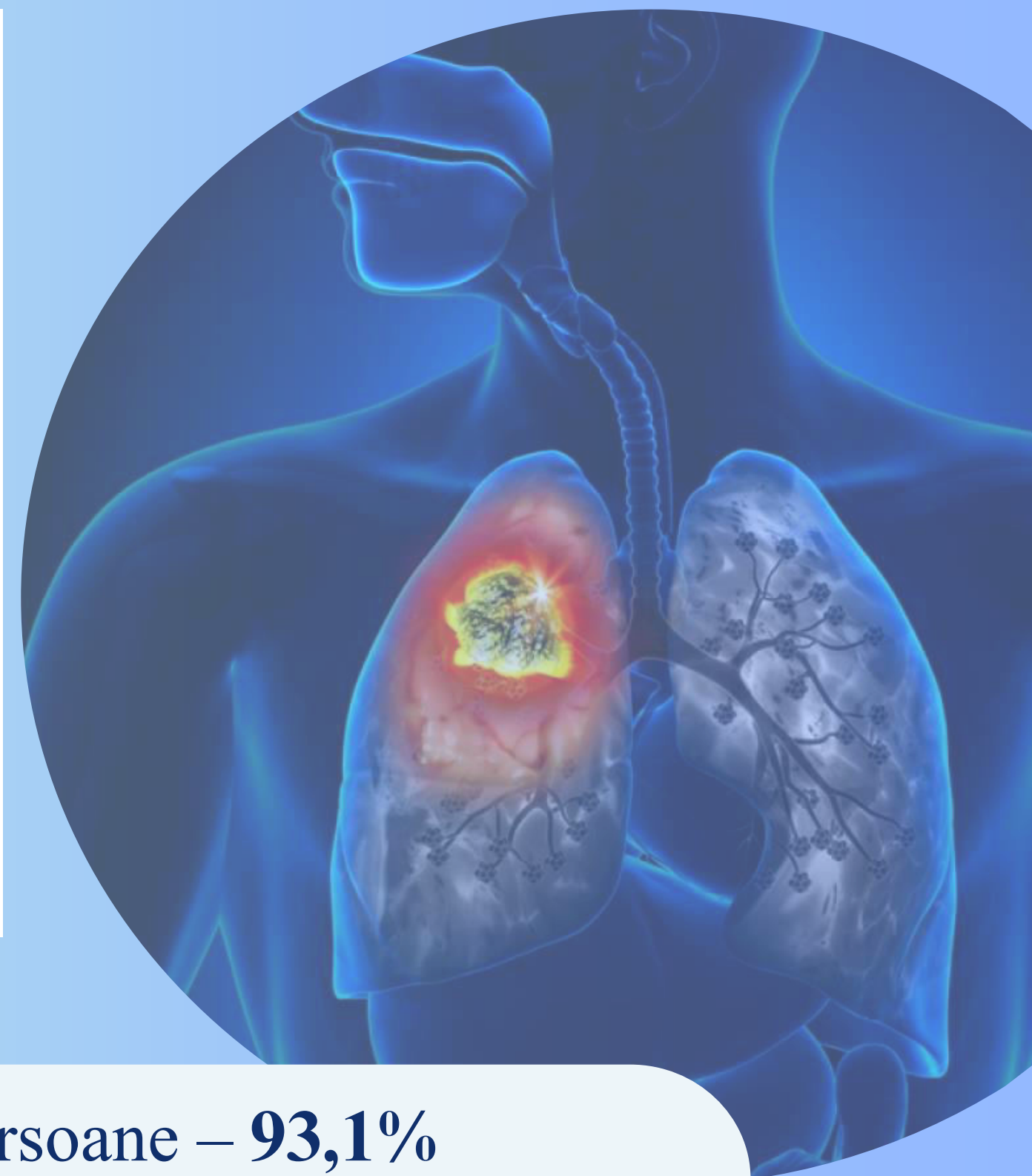
Pe parcursul anului 2024
au fost incluși primar în grad de dizabilitate **47 copii**,
comparativ cu **42 copii** în perioada similară a anului precedent.



MORBIDITATEA PRIN TUBERCULOZĂ

Incidența								
2024	2023	Metoda depistării				Stadii avansate	copii 0-14 ani	copii 15-18 ani
		Reacția <u>Mantoux</u>	Prin adresare	inclusiv sputa la BAAR:				
				Total	Din ei BK+			
23	47	0	20	13	4	0	0	1
18,5	38,0	X	X	X	X	0,0	0,0	0,8

Prevalența			Decedați	
2024	2023	Total BK+	Total	p/mort
28	0	18	2	0
22,5	0,0	X	X	X



Plan MRG **10 782** persoane, au efectuat **10 042** persoane – **93,1%**
 Plan reacția Mantoux **1 356** copii au efectuat **1 226** copii – **90,4%**

MORBIDITATEA PRIN TUMORI MALIGNNE



Morbiditatea după localizare :

- Locul I – Ca pielii – 80 cazuri, în grad avansat 1 caz, ce constituie 1,25%;
- Locul II – Ca mamar – 47 cazuri, în grad avansat 14 cazuri, ce constituie 29,8%;
- Locul III – Ca colorectal – 41 cazuri, în grad avansat 15 cazuri, ce constituie 36,5%.



MORBIDITATEA PRIN TUMORI MALIGNNE ÎN FORME VIZUALE

**Cazuri vizuale – 170 ce constituie
45,4% din total tumori:**

După localizare formele vizuale:

- **Locul I – Ca pielii**

80 cazuri, ce constituie 47,0%

- **Locul II – Ca mamar**

47 cazuri, ce constituie 27,6%

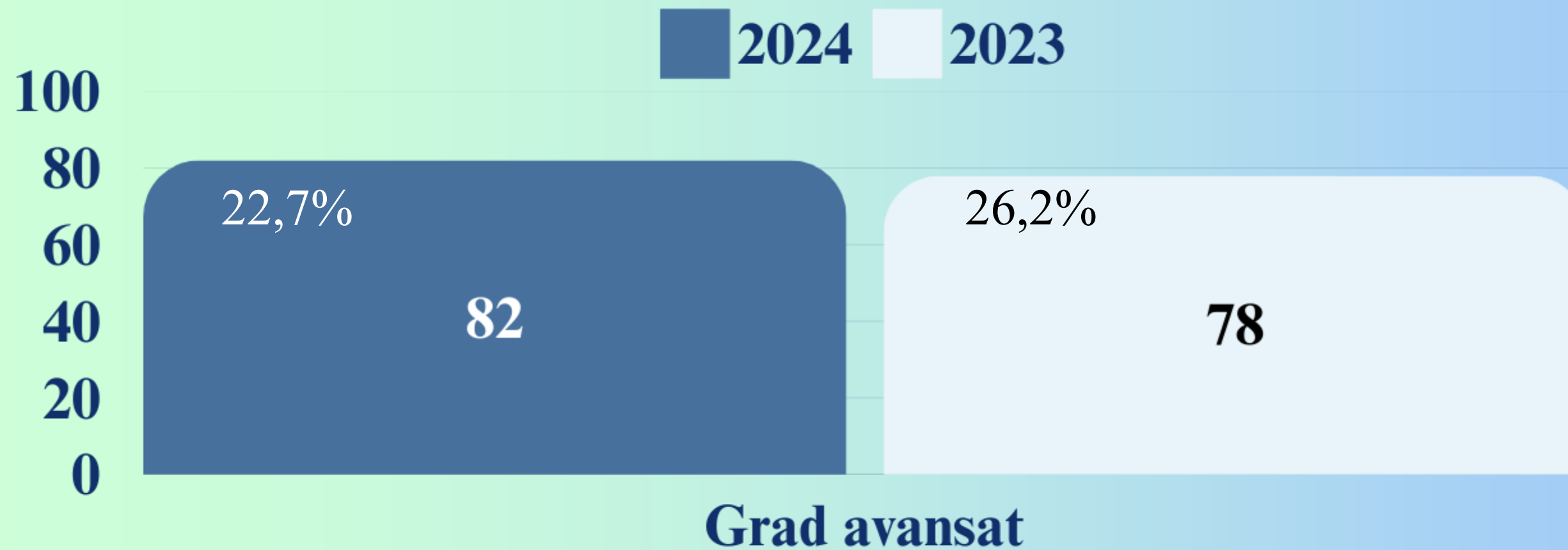
- **Locul III – Ca cavitatea bucală, amigdale, faringe**

13 cazuri, ce constituie 7,6%





MORBIDITATEA PRIN TUMORI MALIGNNE GRAD AVANSAT PE NOZOLOGII



Total 82 cazuri:

Locul I – Ca pulmonar și Ca colorectal

15 cazuri, ce constituie 17,4 %

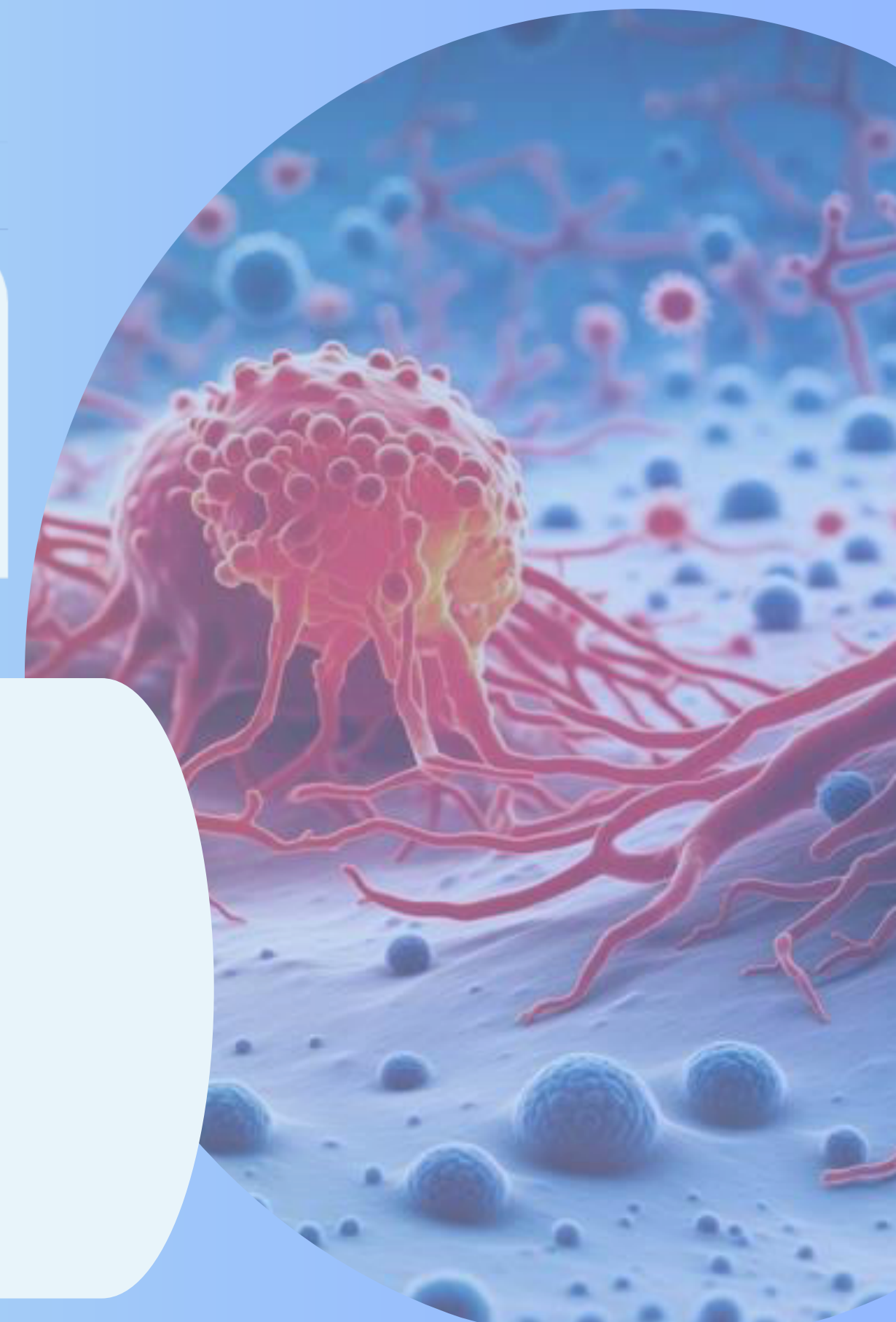
Locul II – Ca mamar

14 cazuri, ce constituie 16,2 %

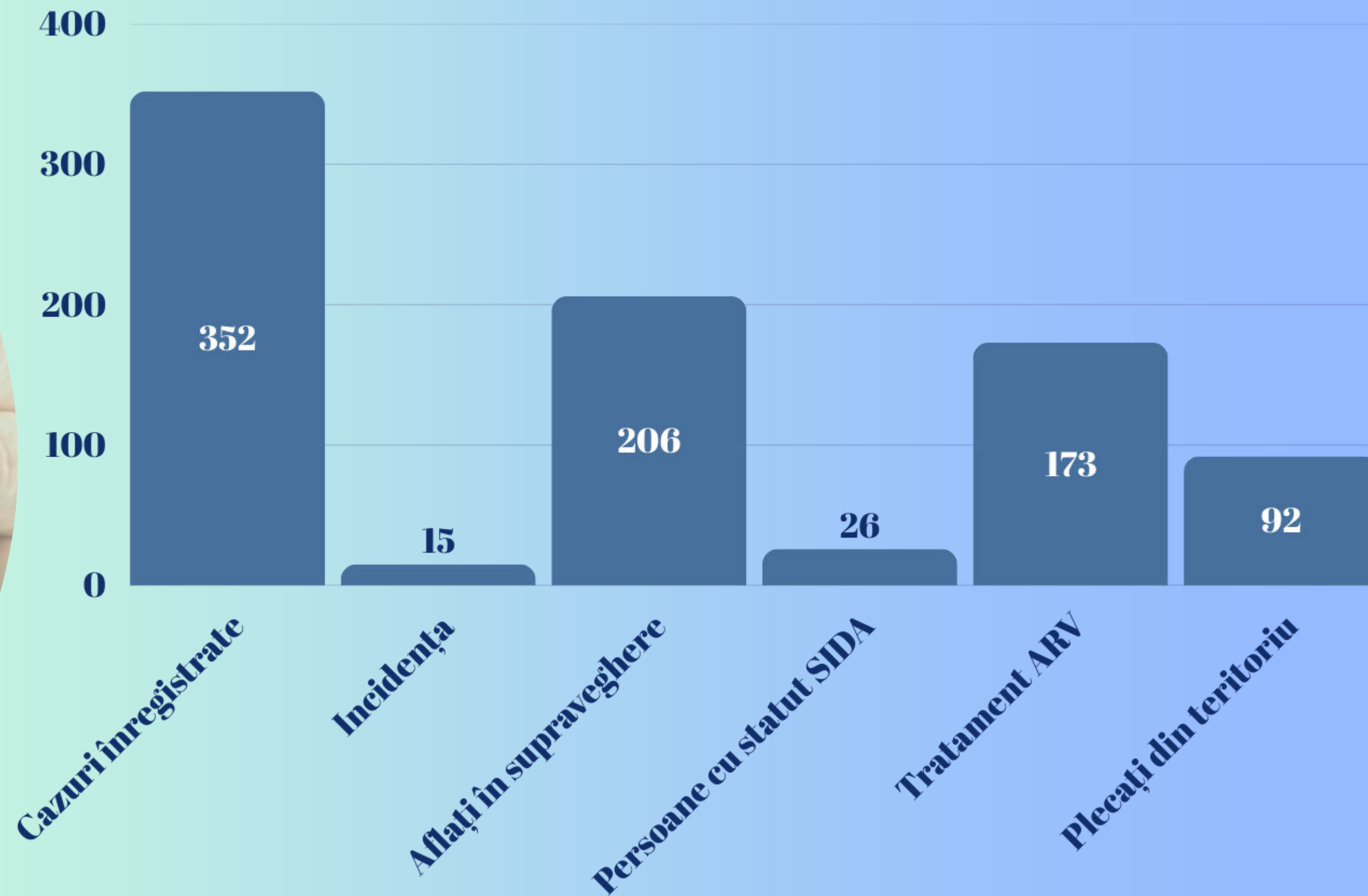
Locul III – Ca cavitatea bucală, amigdale, faringe

13 cazuri, ce constituie 15,1 %

Decese prin tumori maligne – 79 cazuri, a.2024



MORBIDITATEA PRIN HIV/SIDA





STATISTICA PETIȚII ȘI AVIZE

După conținutul petițiilor acestea s-au repartizat după cum urmează:

- *40 petiții (23 petiții 2023) – referitor la modalitatea și calitatea serviciilor medicale prestate;*
- *0 adresări (4 adresări 2023) - solicitarea ajutorului material pentru tratament;*
 - *1 petiție (1 petiție 2023) - probleme de protezare auditivă;*
- *1 petiție (1 petiție 2023) – servicii oftalmologice, asigurare cu ochealari și operații chirurgicale;*





F-55 – ANUL 2024

F-55 – Anul 2024	Necesitau examinări	Examinați	Depistați suspecti la maladie	%
Examinați la bolile aparatului circulator	AMT			
Antropometria (masa corporală, înălțimea), aprecierea IMC (persoane peste 18 ani)	97 652	91 694	8 531	93,9%
Măsurarea tensiunii arteriale (persoane peste 18 ani)	97 652	91 694	729	93,9%
Colesterolul seric (persoane cu vârsta peste 40 ani)	57 518	47 891	1 253	83,3%
Examinați la diabet zaharat				
Glicemia (persoane peste 40 ani și din grupul de risc)	57 803	50 475	359	87,3%
Examinați la tumori maligne				
Examinarea pielii, cavității bucale ganglionilor limfatici, glandei tiroide, glandelor mamare (persoane peste 18 ani)	97 652	91 694	928	93,9%
Testul citologic Babeș-Papanicolau (femei de la 25 pînă la 61 ani)	12 430	7827	283	63,0%
Colonoscopia (Grupurile de risc stabilite prin Standardul Național al Procedurilor Operaționale privind Screening-ul cancerului colorectal, aprobat prin ord.MS nr.285 din 11.04.2017)	329	312	24	94,8%
Hemoculttest (persoane 45-70 ani , daca test (+) - trimitere la colonoscopie)	18 380	12 408	32	67,5%
Examinați la Infecții Sexual Transmisibile				
Reacția de microprecipitare (RMP) (grupul de risc)	7 141	7 141	41	100,0%
Examinați la glaucom				
Tonometrie oculară (persoane peste 40 ani)	28 759	21 925	52	76,2%
Examinați la tuberculoză				
Screening sistematic al tuberculozei (conform prevederilor Ghidului Organizarea și Desfășurarea screeningului sistematic și a tratamentului preventiv al tuberculozei aprobat prin ordinul MS al RM nr. 481 din 31 mai 2023).	10 782	10 042	54	93,1%
Examinarea sputei la BAAR* (la pacienți simptomatici cu maladii ale aparatului respirator)	748	748	21	100,0%



IMUNOPROFILAXIA

VACCINUL	CCD	CMF 4	CMF 5	CMF 6	AMT
VACCINAREA PRIMARĂ	%	%	%	%	%
VPO 1	97,4	97,8	96,8	95,0	96,6
VPO 2	95,0	97,7	96,2	96,0	95,9
VPO 3	93,7	90,3	95,6	98,3	95,2
ROTAVIRUS 1	98,7	97,8	99,3	98,6	98,8
ROTAVIRUS 2	98,6	94,3	98,1	96,8	97,5
PENTA 1	96,6	97,8	96,4	97,8	97,0
PENTA 2	92,9	97,7	96,0	96,7	95,4
PENTA 3	93,3	96,5	95,3	98,2	95,6
PNEUM 1	97,0	98,9	96,9	98,3	97,5
PNEUM 2	95,1	94,6	98,0	95,1	96,0
PNEUM 3	96,7	98,0	96,5	99,6	97,5
ROR 1	96,9	98,2	97,3	99,6	97,9
REVACCINĂRI LA VÂRSTA 1-6 ANI					
VPO 4	94,5	93,9	94,1	97,2	95,1
DTP 4	94,2	93,8	94,6	95,3	94,6
VPI	95,9	93,5	95,8	97,2	96,0
VPO 5	94,5	96,6	95,2	98,1	95,9
DT 5	94,5	94,9	95,0	97,8	95,6
ROR 2	92,4	95,0	95,5	96,3	94,6
Imunizări la adolescenți și adulți					
Papilomavirus 1	52,5	42,7	50,6	43,3	48,0
Papilomavirus 2	100,0	100,0	100,0	100,0	100,0
Papilomavirus 3	-	100,0	100,0	100,0	100,0



CONCLUZII

Activitatea instituției AMT Buiucani pe parcursul anului 2024 poate fi apreciată ca bună cu rezerve la unele compartimente.

Sporul natural este pozitiv, fiind egal cu 4,7 ‰ în anul 2024, față de 3,8‰ (2023);

În indicii mortalității generale, afecțiunile cardiovasculare se plasează pe locul I cu 261 cazuri în 2024, față de 306 cazuri, în scădere cu 45 cazuri, în anul 2023.

În structura mortalității a populației în vârstă aptă de muncă pe locul I se plasează tumorile cu 35 cazuri sau 45,5 față de 28 cazuri sau 23,5 în anul 2023.

Se atestă o majorare a vizitelor la medicii de familie cu 2 225 vizite, dar numărul de vizite anual la un locuitor fiind de 2,6.

Vizitele cu scop profilactic medicina de familie -137 626 ce constituie 42,5%.

Incidența prin TBC este în descreștere semnificativă, indicile fiind de la 38,0(2023) la 18,5 (2024);

Incidența prin tumori maligne este în creștere de la 241,0 (2023) la 289,7 (2024), rata depistării tumorilor în grad avansat este de 22,7 față de 26,2 în anul 2023.



PROPUNERI

Consolidarea responsabilității profesionale

Fortificarea activităților în efectuarea examenului medical profilactic a populației cu un accent sporit pentru persoanelor în vârstă aptă de muncă.

Monitorizarea continuă referitor la respectarea integrală a prevederilor Protoalelor Clinice Naționale, Instituționale și Standardelor Medicale.

Sporirea prescrierii medicamentelor compensate pacienților cu maladii cronice și copiilor 0-18 ani.

Actualizarea permanentă a grupului cu risc sporit de îmbolnăvire prin tuberculoză și maladii netransmisibile cu impact major asupra populației, cu asigurarea examenului necesar.

Sporirea ratei de depistare precoce a stărilor precanceroase și a cancerului în stadiile incipiente.

Promovarea mai intensă a culturii organizaționale



ACTIVITATEA ECONOMICO-FINANCIARĂ 2024-2023

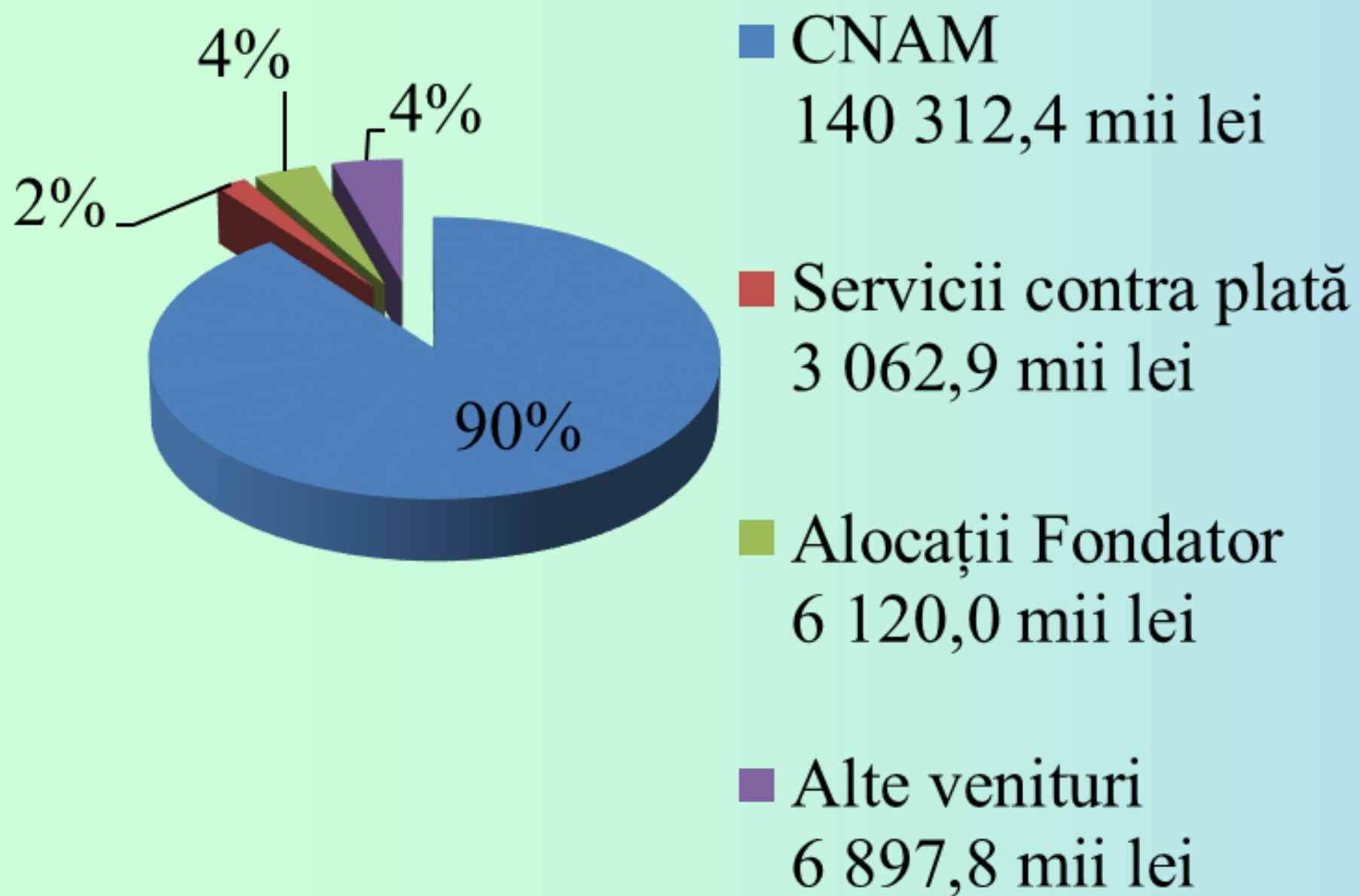
**Cheltuielile
efective
la salariu
și statele de personal
pentru 2024/2023**



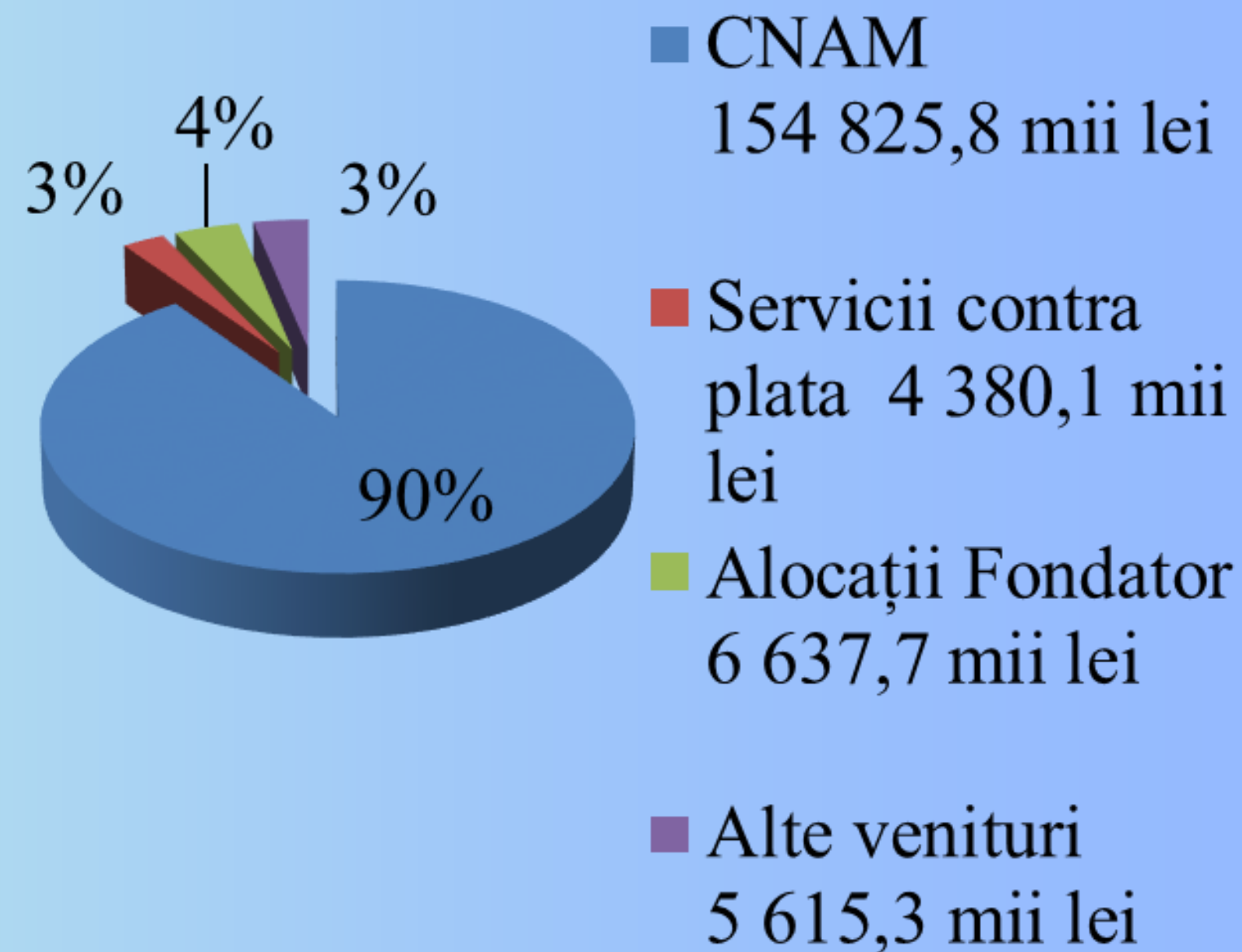


SITUAȚIA ECONOMICO-FINANCIARĂ IMSP AMT BUIUCANI 2023-2024

Venituri 2023



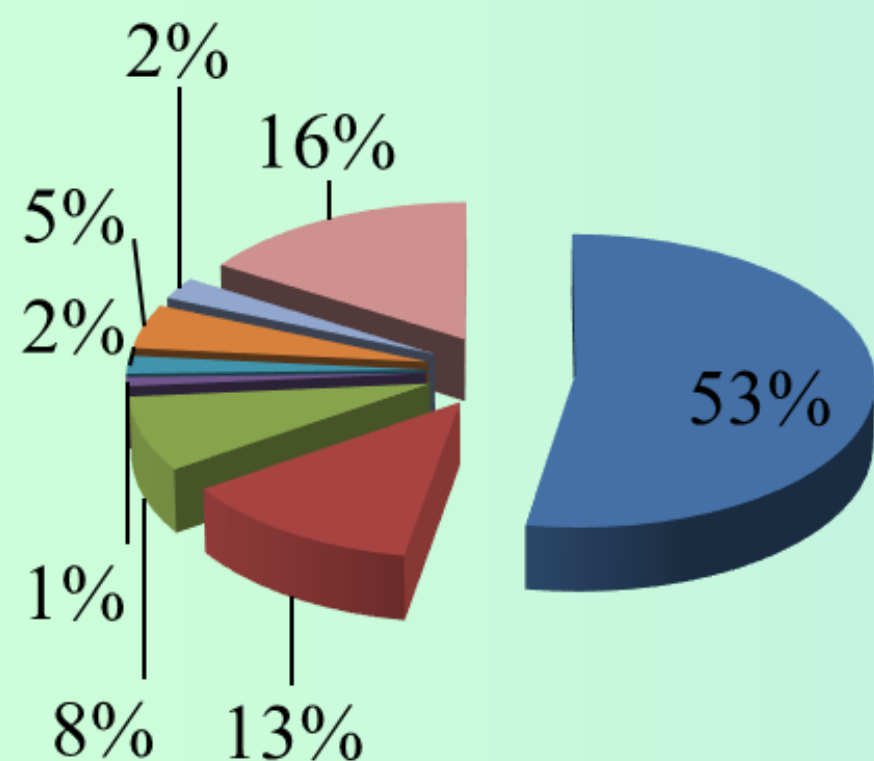
Venituri 2024



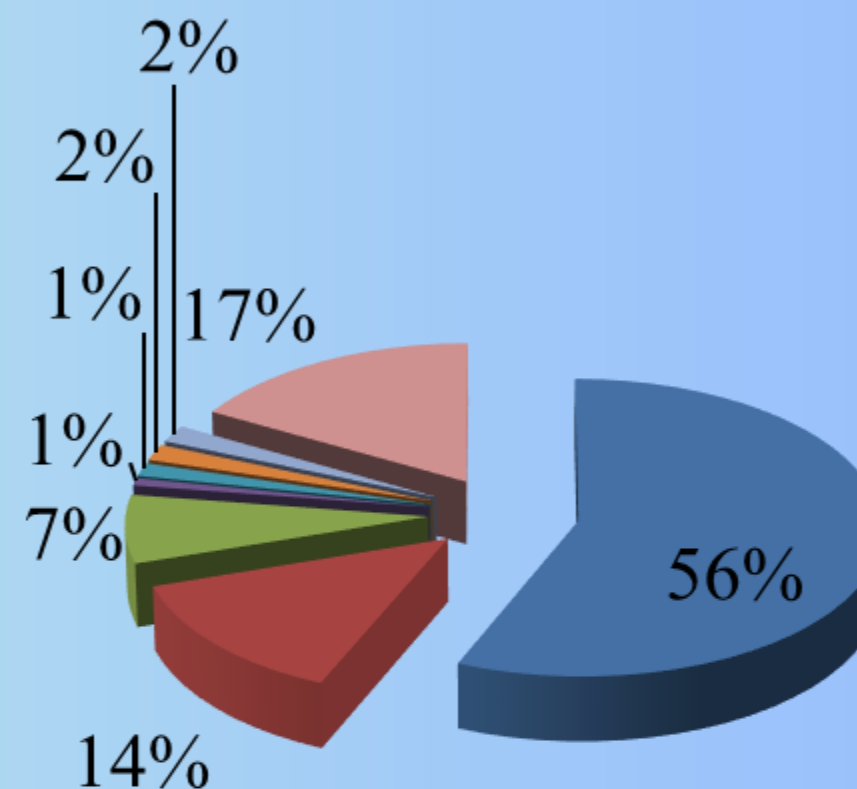


DINAMICA CHELTUIELILOR

Cheltuieli 2023



- Retribuirea muncii
88 121,4 mii lei
- Contribuții asig.soc.
21 149,1 mii lei
- Medicamente
13 705,8 mii lei
- Energie electrica
1 660,4 mii lei
- Energia termica
3 293,3 mii lei
- Procurarea utilajului
8 255,3 mii lei
- Reparatii capitale
4 122,7 mii lei
- Alte cheltuieli
26 836,6 mii lei



Cheltuieli 2024

- Retribuirea muncii
100 601,1 mii lei
- Contribuții asig.soc.
24 144,3 mii lei
- Medicamente
13 288,7 mii lei
- Energie electrica
1 417,5 mii lei
- Energia termica
2 555,7 mii lei
- Procurarea utilajului
3 144,8 mii lei
- Reparații capitale
3 318,4 mii lei
- Alte cheltuieli
29 941,6 mii lei

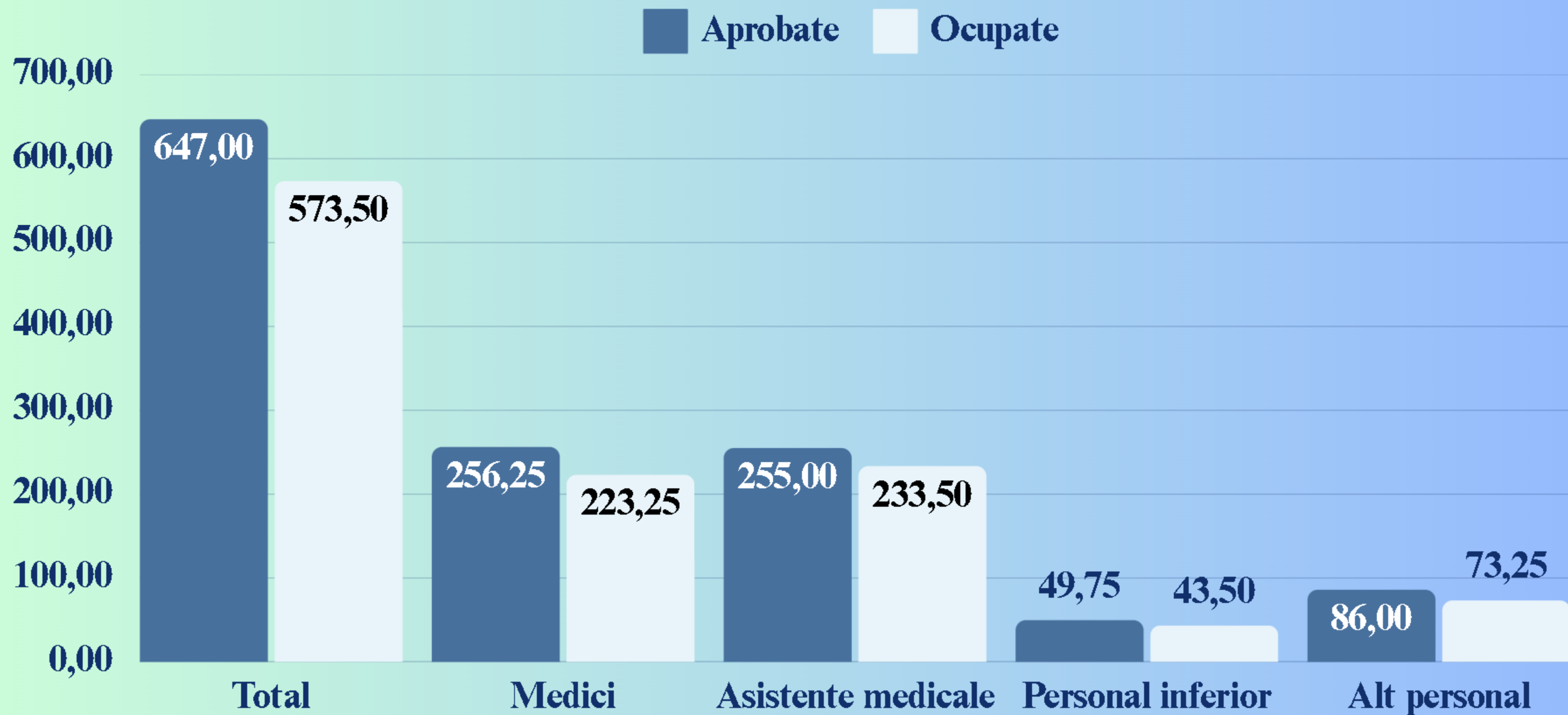


STATELE DE PERSONAL ȘI RETRIBUIREA MUNCII PENTRU PERIOADĂ ANULUI 2024/2023

	anul 2023					anul 2024					Salariu mediu calculat pentru an. 2024 in comparatie cu an. 2023, %
	Numarul functiilor aprobate in state	Real functii ocupate pentru perioada de raportare	Numarul persoane fizice pe perioada raportata	Cheltuieli efective pentru remunerare muncii pe perioada de raportare (mii lei)	Salariu mediu calculat la persoane fizice, (lei)	Numarul functiilor aprobate in state	Real functii ocupate pentru perioada de raportare	Numarul persoane fizice pe perioada raportata	Cheltuieli efective pentru remunerare muncii pe perioada de raportare (mii lei)	Salariu mediu calculat la persoane fizice, (lei)	
Total	622,25	572,00	443	88 121,5	16 577	647,00	573,50	445	100 601,1	18 839	13,6%
Medici	228,75	213,75	185	44 215,6	19 917	243,25	210,25	183	50 553,2	23 021	15,6%
Medici rezidenți	13,00	7,00	7	293,9	10 744	13,00	13,00	13	937,3	11 487	6,9%
Asistente medicale	248,25	232,00	172	30 652,5	14 851	255,00	233,50	170	34 452,6	16 889	13,7%
Personal inferior	49,75	44,75	32	3 143,9	8 187	49,75	43,50	30	3 295,2	9 153	11,8%
Alt personal	82,50	74,50	47	9 815,6	17 404	86,00	73,25	49	11 362,8	19 324	11,0%

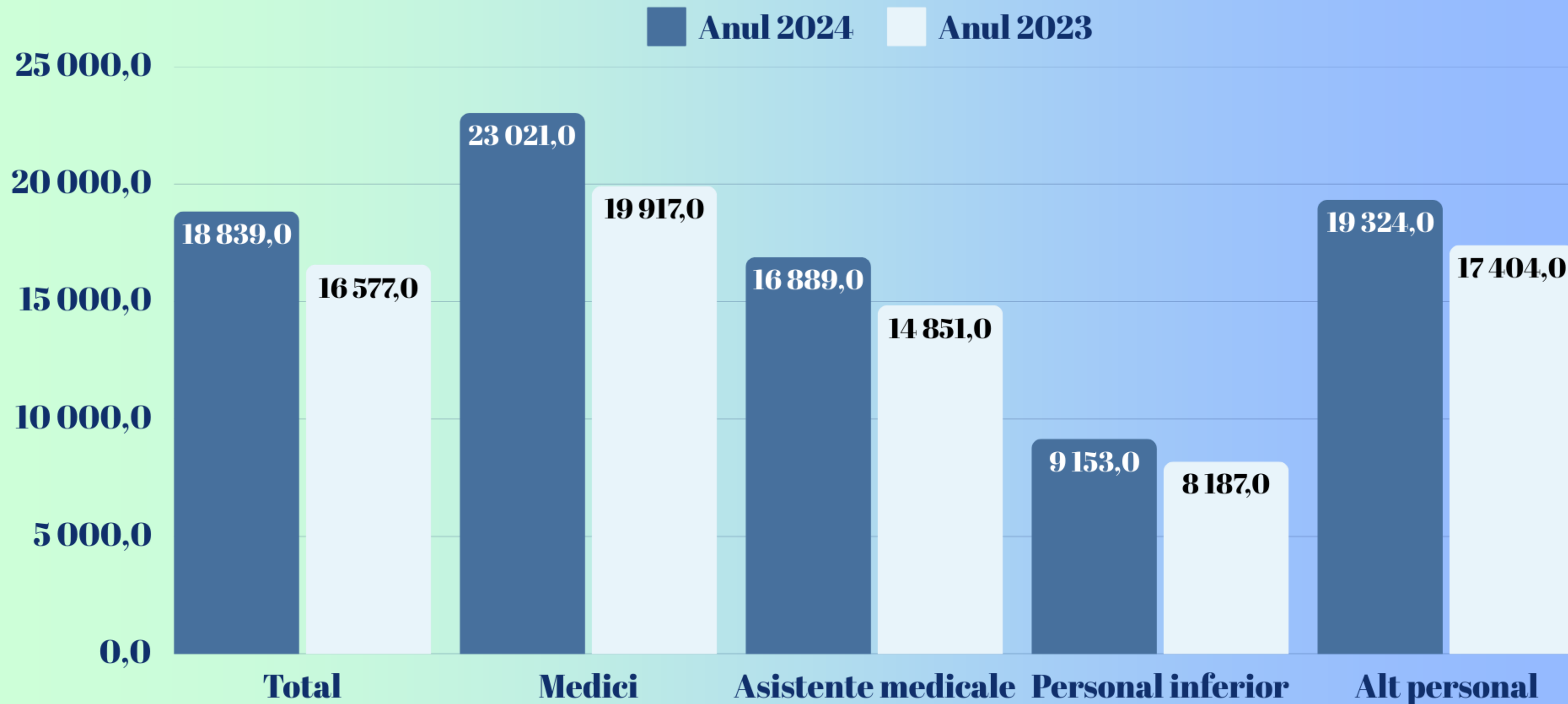


STATELE DE PERSONAL ȘI RETRIBUIREA MUNCII PENTRU PERIOADĂ ANULUI 2024/2023



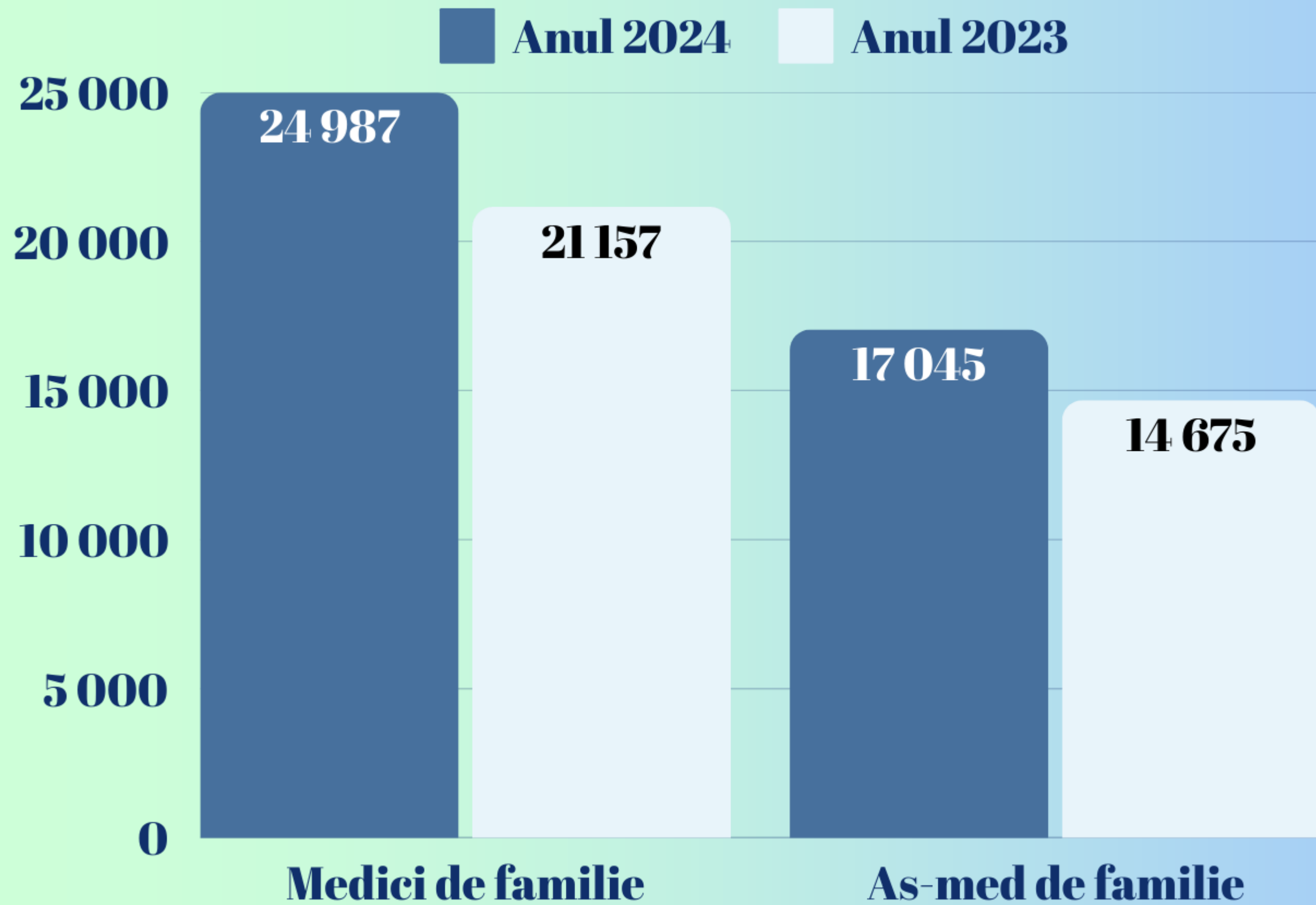


STATELE DE PERSONAL ȘI RETRIBUIREA MUNCII PENTRU PERIOADĂ ANULUI 2024/2023





SALARIU MEDIU LUNAR, MEDICINA DE FAMILIE



Medici de familie +18,1%
As/med de familie + 16,1%



IMSP ASOCIAȚIA MEDICALĂ TERITORIALĂ BUIUCANI

Cu grijă pentru Sănătate



Mulțumesc pentru atenție!