



**DIRECȚIA GENERALĂ  
ASISTENȚĂ SOCIALĂ ȘI  
SĂNĂTATE A CONSILIULUI  
MUNICIPAL CHIȘINĂU**

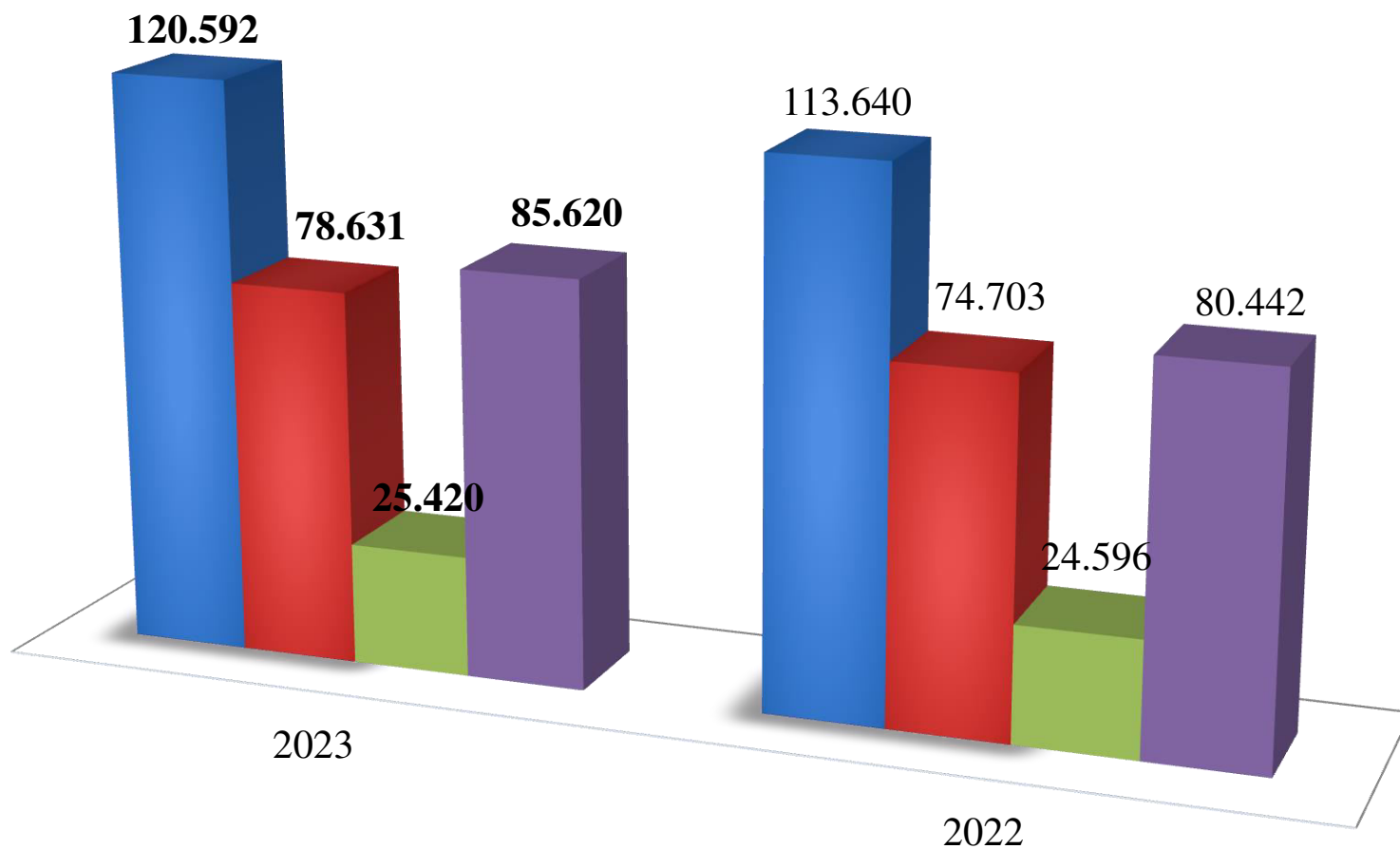
**INDICII DE BAZĂ  
AI ACTIVITĂȚII  
IMSP AMT BUIUCANI  
Anul 2023**

**DIRECTOR  
LILIANA IAȘAN**



# ANALIZA DEMOGRAFICĂ

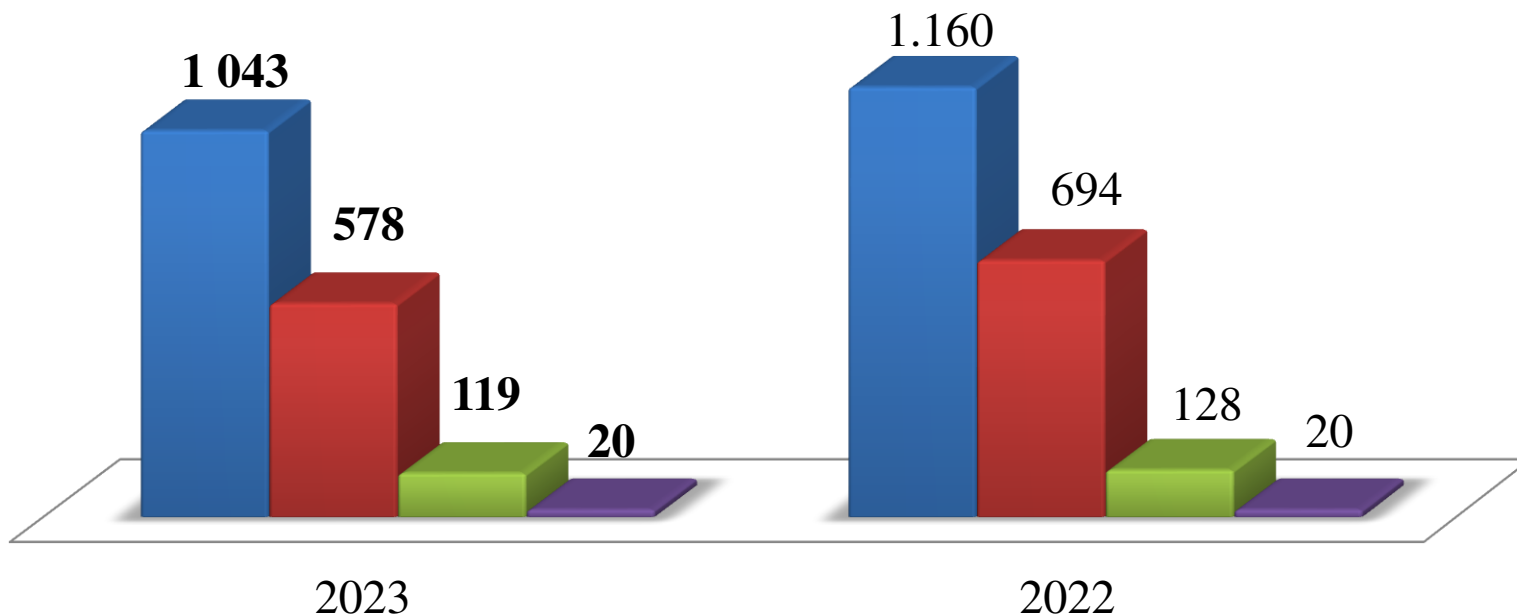
■ POPULAȚIA TOTALĂ ■ VÂRSTA APTĂ DE MUNCĂ ■ COPII ■ ASIGURAȚI





# INDICII DEMOGRAFICI

- NATALITATEA
- MORTALITATEA
- MORTALITATEA VAM
- INCLUSIV LA DOMICILIU

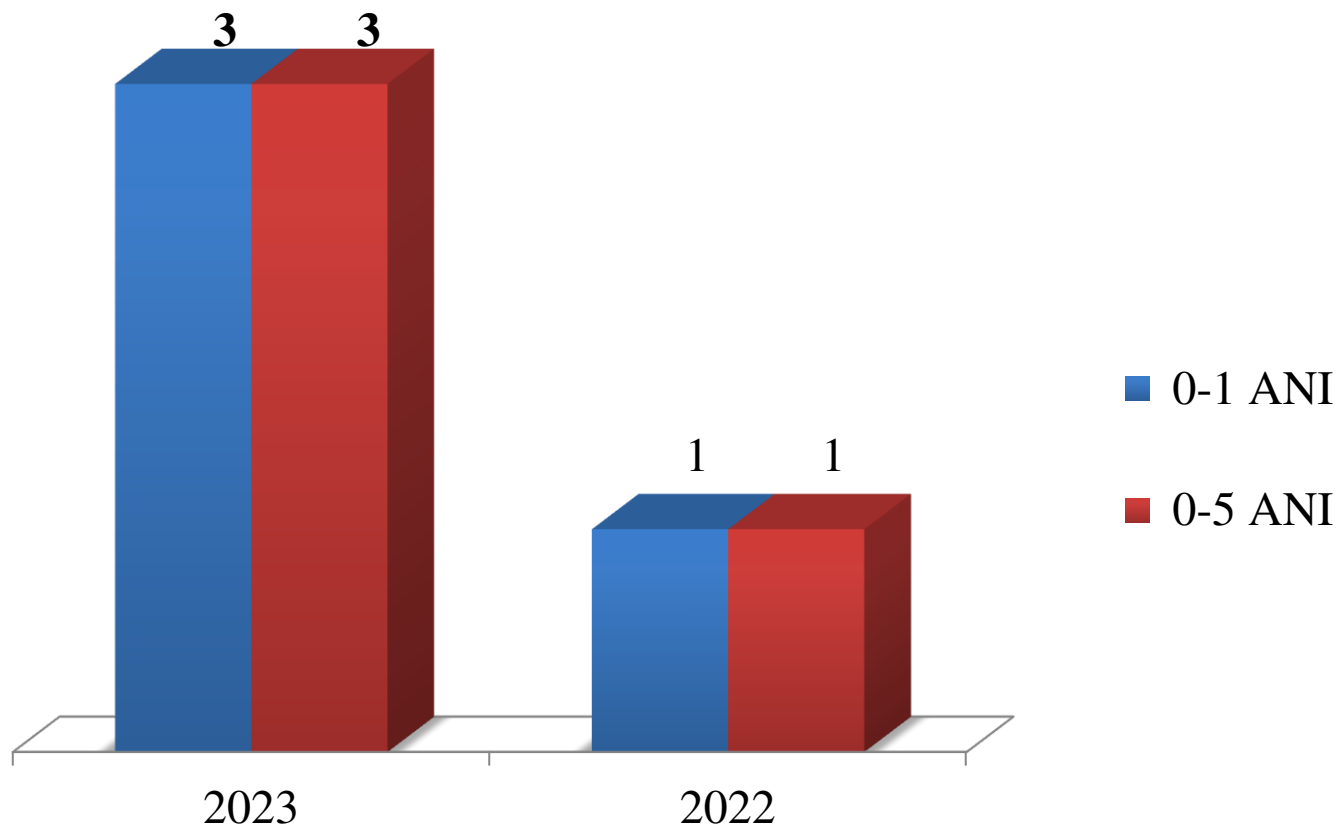


## Sporul natural

este pozitiv **3,9‰** - anul 2023; **4,1‰** - anul 2022



# NUMĂRUL TOTAL AL COPIILOR DECEDAȚI 0-5 ANI



Pe parcursul anului 2023 au fost înregistrate **3** cazuri de mortalitate infantilă, cea ce constituie **2,9%** față de 0,9% (1 caz) în anul 2022.



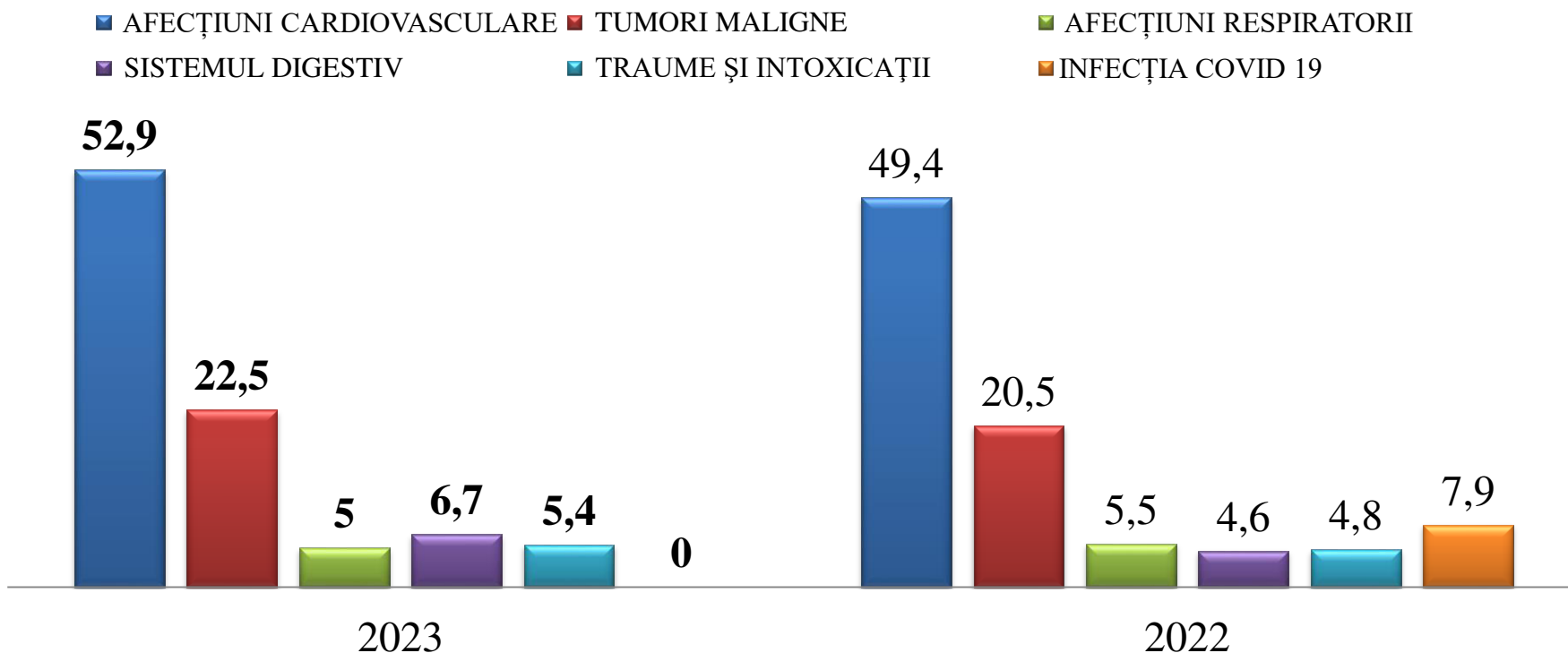
# STRUCTURA MORTALITĂȚII DUPĂ CAUZE DE DECES, (%)

## În structura mortalității generale:

Loc I – revine afecțiunilor cardiovasculare, **306** cazuri sau **52,9 %**, față de 343 cazuri sau 49,4% în anul 2022.

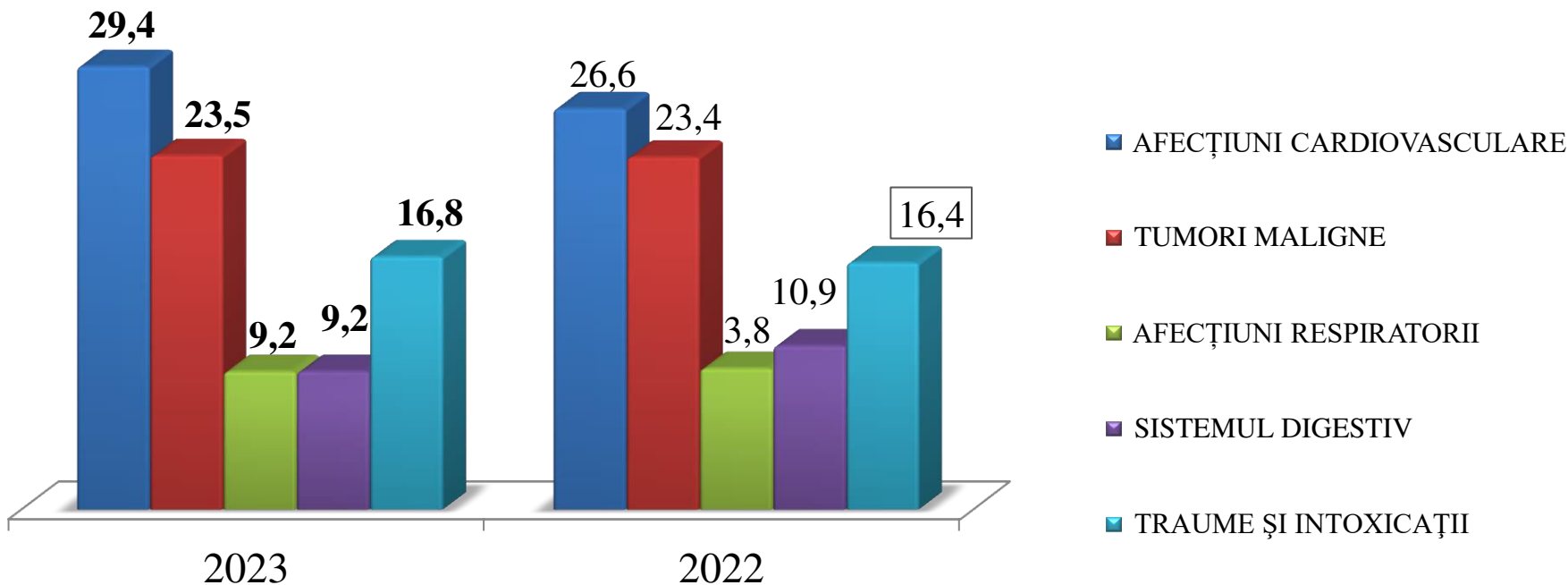
Locul II – tumori maligne **130** cazuri sau **22,5%**, față de 142 cazuri sau 20,5% în anul 2022.

Locul III – afecțiunile sistemului digestiv cu **39** cazuri sau **6,7%**, ( în anul 2022-infecția COVID 19 – **55** cazuri sau **7,9%** )





# STRUCTURA MORTALITĂȚII DUPĂ CAUZE DE DECES, VÂRSTA APTĂ DE MUNCĂ, (%)

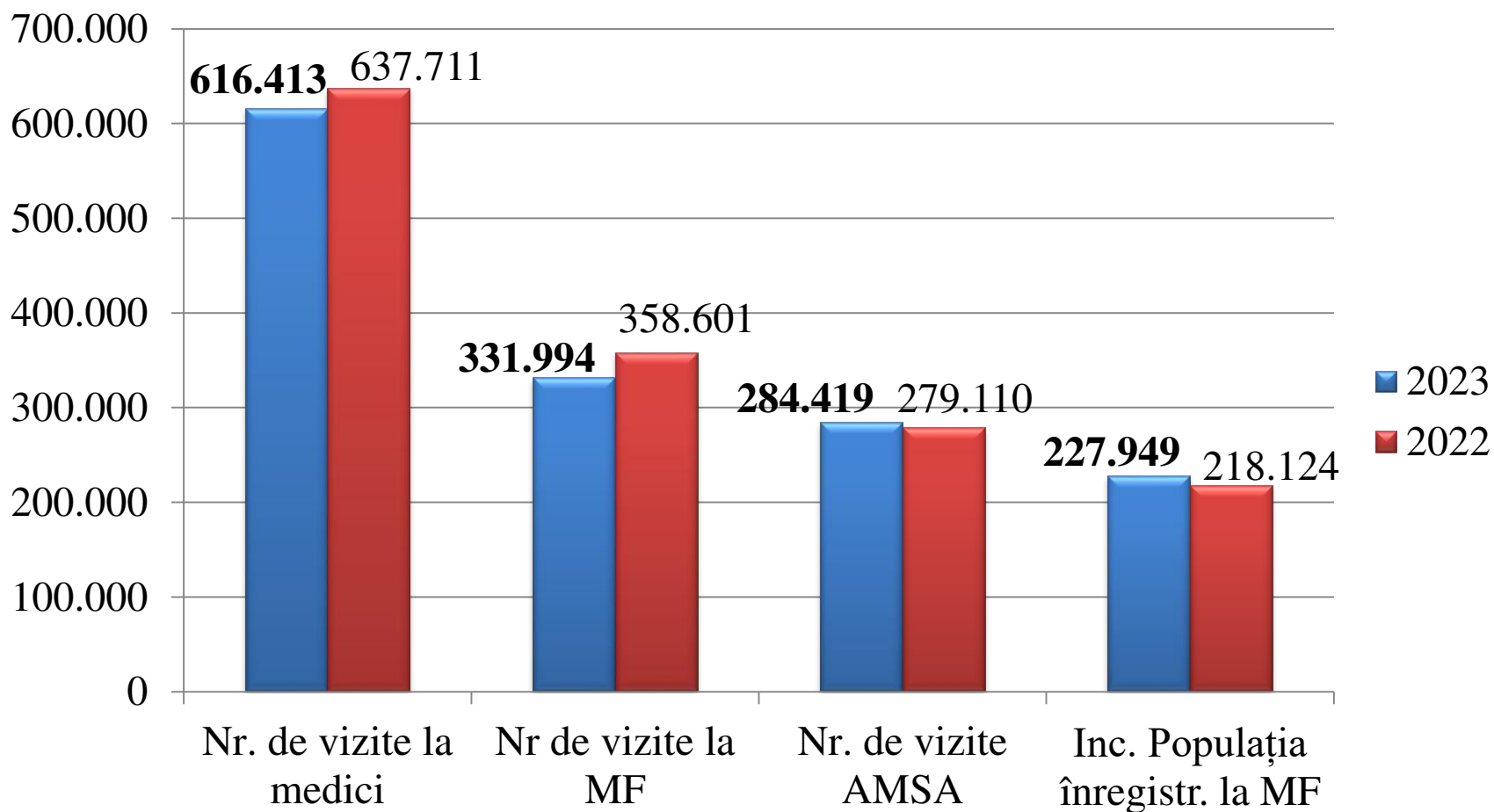


## Analizând structura mortalității VAM constatăm:

- Locul I – afecțiunile cardiovasculare, înregistrăm **35** cazuri (**29,4%**) față de 34 cazuri – (26,6%) în anul 2022.
- Locul II - tumori maligne, în descreștere de la 30 cazuri sau 23,4% la **28** cazuri – **23,5%** în 2023.
- Locul III - decesele prin traume și intoxicații, de la 21 cazuri (16,4%) în anul 2022 la **20** (**16,8%**) în anul 2023.

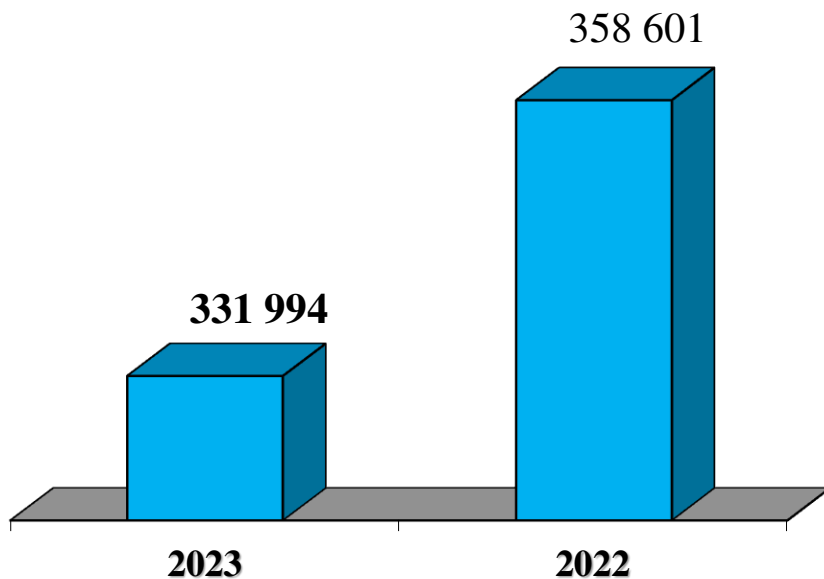


# VOLUMUL DE LUCRU EFECTUAT DE SECTORUL MEDICAL PRIMAR



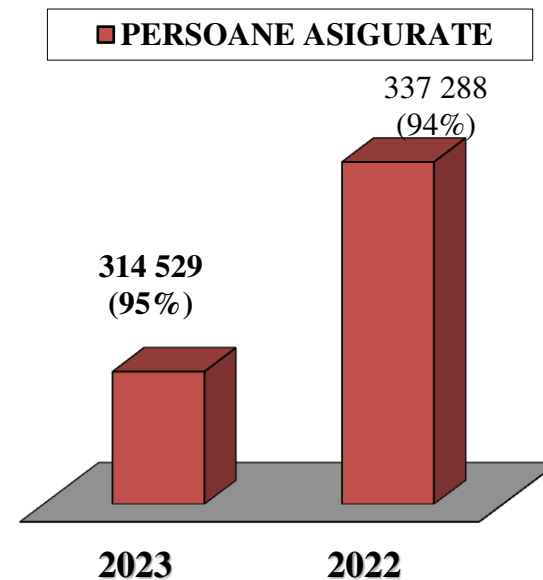


# VOLUMUL DE LUCRU EFECTUAT DE SECTORUL MEDICAL PRIMAR

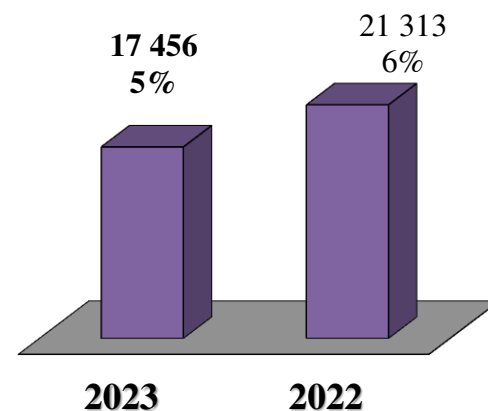


■ VIZITE TOTAL LA MEDICI DE FAMILIE

■ Efort oră la medicii de familie  
variază între 3,0 - 4,5.



■ PERSOANE NEASIGURATE

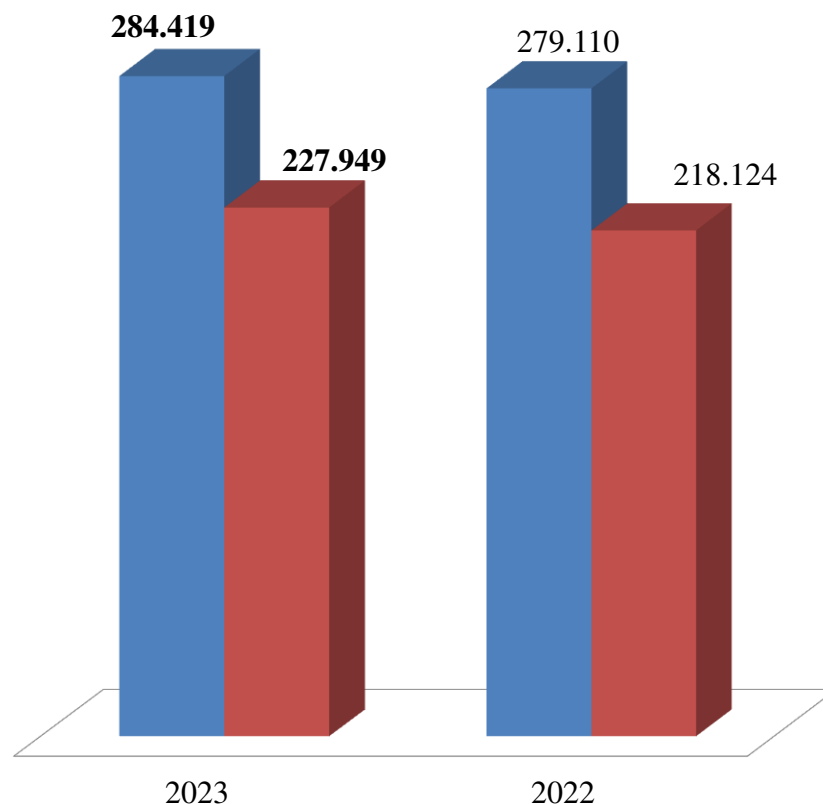




# VOLUMUL DE LUCRU EFECTUAT DE MEDICINA SPECIALIZATĂ DE AMBULATOR

■ TOTAL VIZITE MEDICINA SPECIALIZATĂ

■ POPULAȚIA ÎNREGISTRATĂ LA MF



*Efort oră la medicii specialiști variază între 1,6 – 5,4.*

*Efort mai sporit se atestă la medicii specialiști: Chirurgi, Dermatolog, Neurolog, – 5,4*



# INDICII ACTIVITĂȚII STAȚIONARELOR DE ZI

**În AMT Buiucani funcționează 2 staționare de zi: în CMF 4 cu dislocare în luna noiembrie 2023 în CMF 6 și CCD, în care au fost desfășurate 16 paturi de profil general față de 11 paturi în anul 2022**

- Pe parcursul a 12 luni 2023 s-au tratat **1147** pacienți față de 1062 pacienți, cu 85 pacienți mai mulți.
- S-au tratat **1101** pacienți asigurați (96,0%) și **46** (4,0 %) persoane neasigurate.

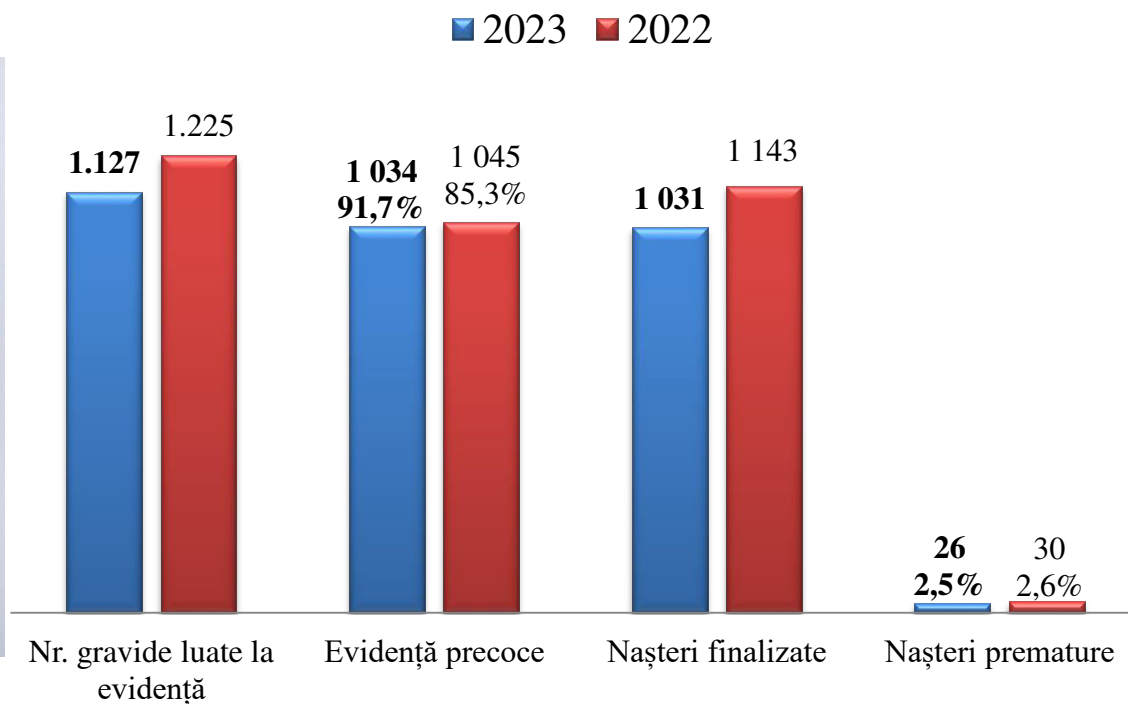
Preponderent în staționarul de zi s-au tratat:

- pacienți cu maladii neurologice – **562/49,0 %**
- Pacienți cu afecțiuni TGI – **344/30,0%**
- Pacienți cu afecțiuni endocrine – **114/10,0%**
- Cu afecțiuni alergice, sistemului urogenital – **115/10%.**

***Durata medie de tratament profil general de 8,6 față de 8,9 în 12 luni 2022.***



# SUPRAVEGHEREA GRAVIDELOR



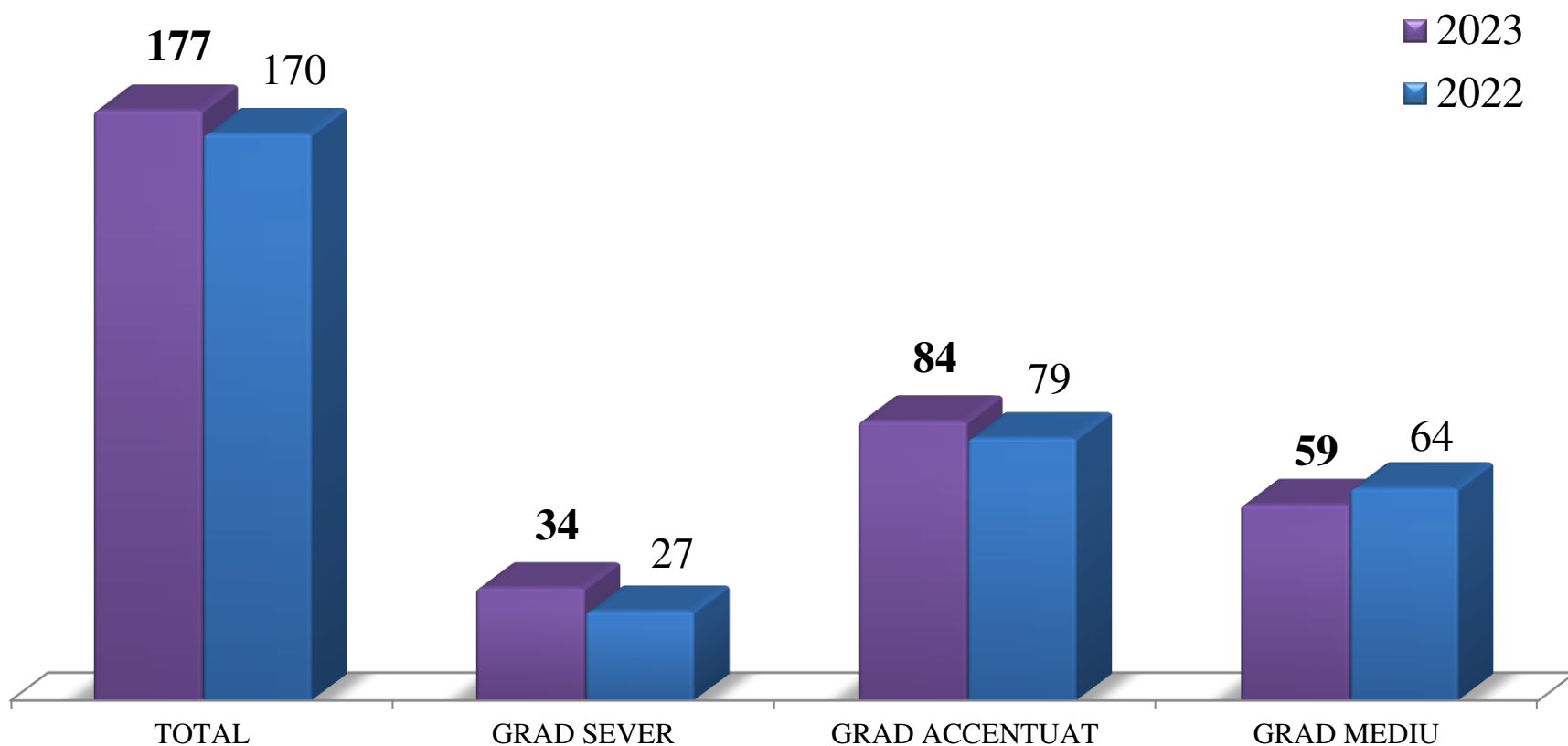
Din numărul de gravide aflate sub supraveghere au finisat sarcina în anul curent **1 060 gravide:**

- nașteri total - **1 031** (2022 – 1 143);
- avorturi spontane - **22/39-2022;**
- avorturi indicații medicale - **7** (cauza: malformații congenitale la făt);
- avorturi indicații sociale - **0;**

*Ponderea nașterilor premature constituie 2,5%-26 cazuri, față de 2,6%-30 cazuri în anul precedent.*



# STRUCTURA DIZABILITĂȚII PRIMARE



Pe parcursul anului 2023 au fost incluși primar în grad de dizabilitate **42 copii**, comparativ cu 44 copii în anul 2022.



# MORBIDITATEA PRIN TUBERCULOZĂ

Incidența								
2023	2022	Metoda depistării				Stadii avansate	copii 0-14 ani	copii 15-18 ani
		Examen profilactic	Prin adresare	inclusiv sputa la BAAR:				
				Total	Din ei BK+			
47	37	16	31	23	5	2	5	2
39,0	32,6	X	X	X	X	1,7	4,1	1,7

Prevalența			Decedați	
2023	2022	Total BK+	Total	p/ mort
53	45	31	1	0
43,9	39,6	X	X	X

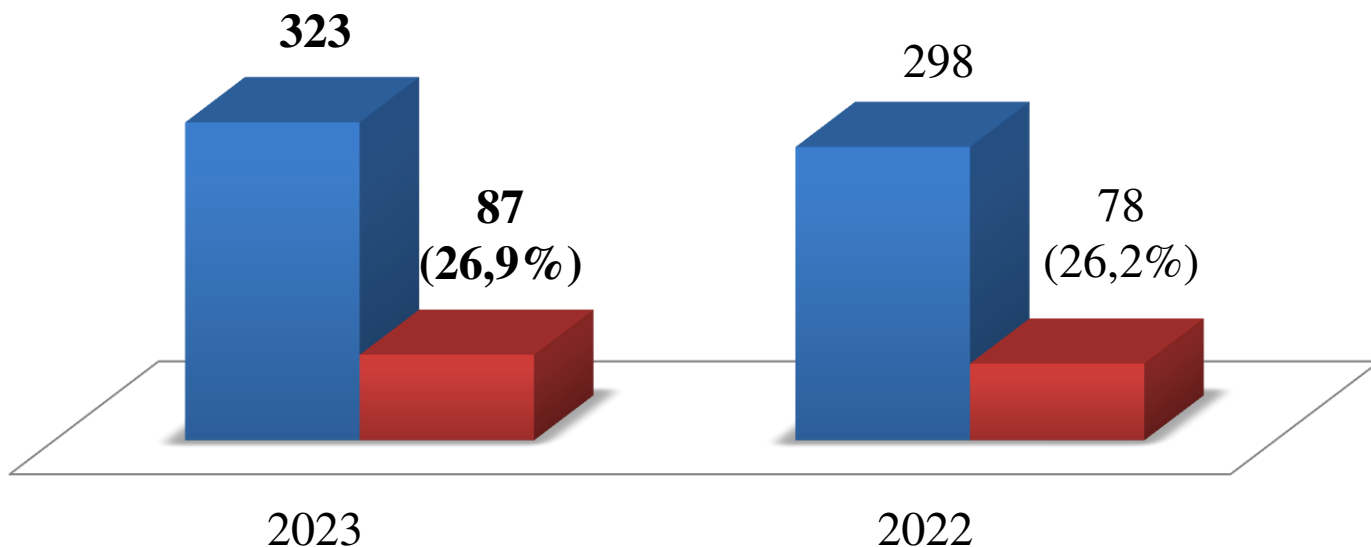
Plan MRG **11 796** persoane, au efectuat **11 402** persoane – **96,7%**

Plan reacția Mantoux **1 831** copii au efectuat **1 798** copii – **98,2%**



# MORBIDITATEA PRIN TUMORI MALIGNE

■ Incidența ■ Inclusiv caz avansat



## Structura după localizare:

- Pe I loc - Ca de piele 51 cazuri, în grad avansat 3 cazuri 5,0 %.
- Pe locul II- Ca glandei mamare 40 cazuri, în grad avansat 11 cazuri 27,5%.
- Pe locul III - Ca colorectal 34 cazuri, în grad avansat 15- 44,0%.



# MORBIDITATEA PRIN TUMORI MALIGNNE ÎN FORME VIZUALE

Rata formelor vizuale depistate este de **132** cazuri (**40,9**) față de 136 cazuri (45,6%) 12 luni 2022.

## Forme vizuale :

- Pe I loc - Ca de piele **51** cazuri, în grad avansat **3** cazuri **5,0%**.
- Pe locul II - Ca mamar **40** cazuri în grad avansat **11-27,5%**
- Pe locul III - Ca gl. tiroide **15** cazuri în grad avansat **0** cazuri- **0%**.

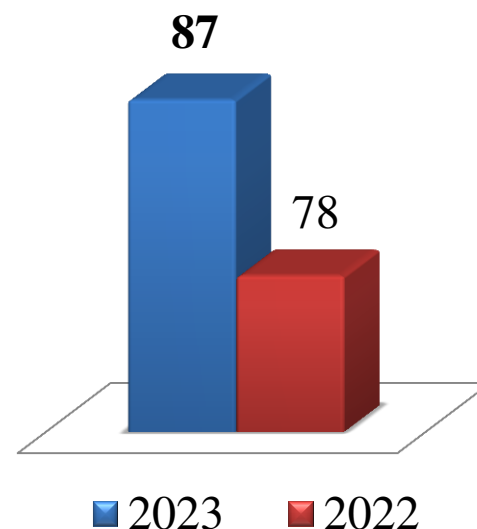


# MORBIDTATEA PRIN TUMORI MALIGNNE ÎN GRAD AVANSAT %

## Structura cazurilor depistate în grad avansat:

- Pe I loc- Ca colorectal 15 cazuri - 17,2% din total cazuri tardiv depistate.
- Pe locul II- Ca mamar 11 cazuri -12,6%- din total cazuri tardiv depistate.
- Pe locul III- Ca pulmonar 10 cazuri - 11,5% din total cazuri tardiv depistate.

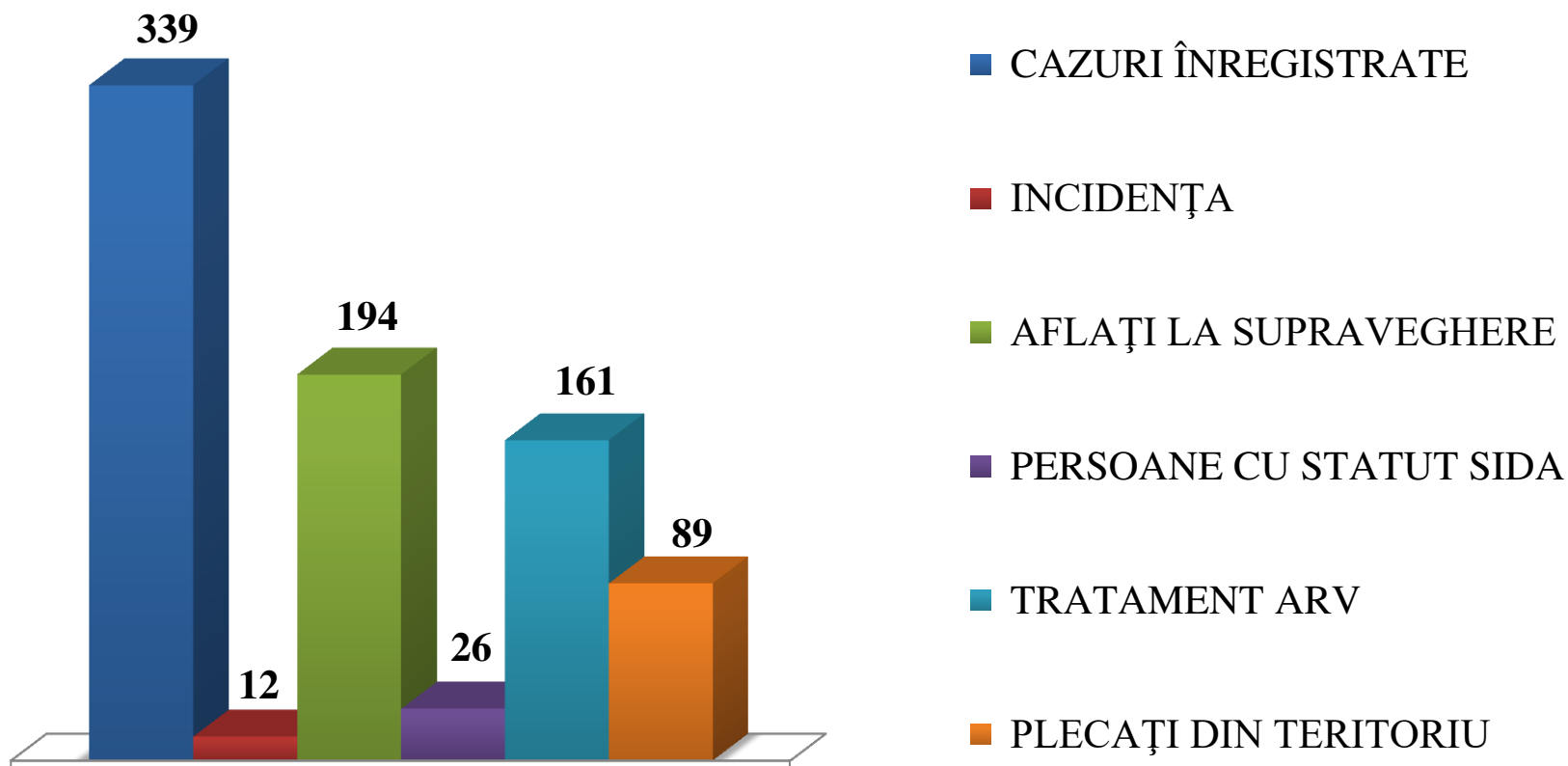
## GRAD AVANSAT



Decese prin tumori maligne - **130** cazuri, indicele fiind **108,8** la 100 mii populație, față de 142 cazuri, indicele 125,6 la 100 mii populație în anul 2022.



# MORBIDITATEA PRIN HIV/SIDA





# TRATAMENT PRIN PROGRAME SPECIALE:

## PROTEZARE ART. GENUNCHILOR

- Planificat - 150 cazuri
- Efectuat - 14 cazuri

## PROTEZARE ART. COXOFEMURALĂ

- Planificat - 70 cazuri
- Efectuat - 14 cazuri

## INTERVENȚII CHIRURGICALE DE ÎNLĂTURARE A CATARACTEI:

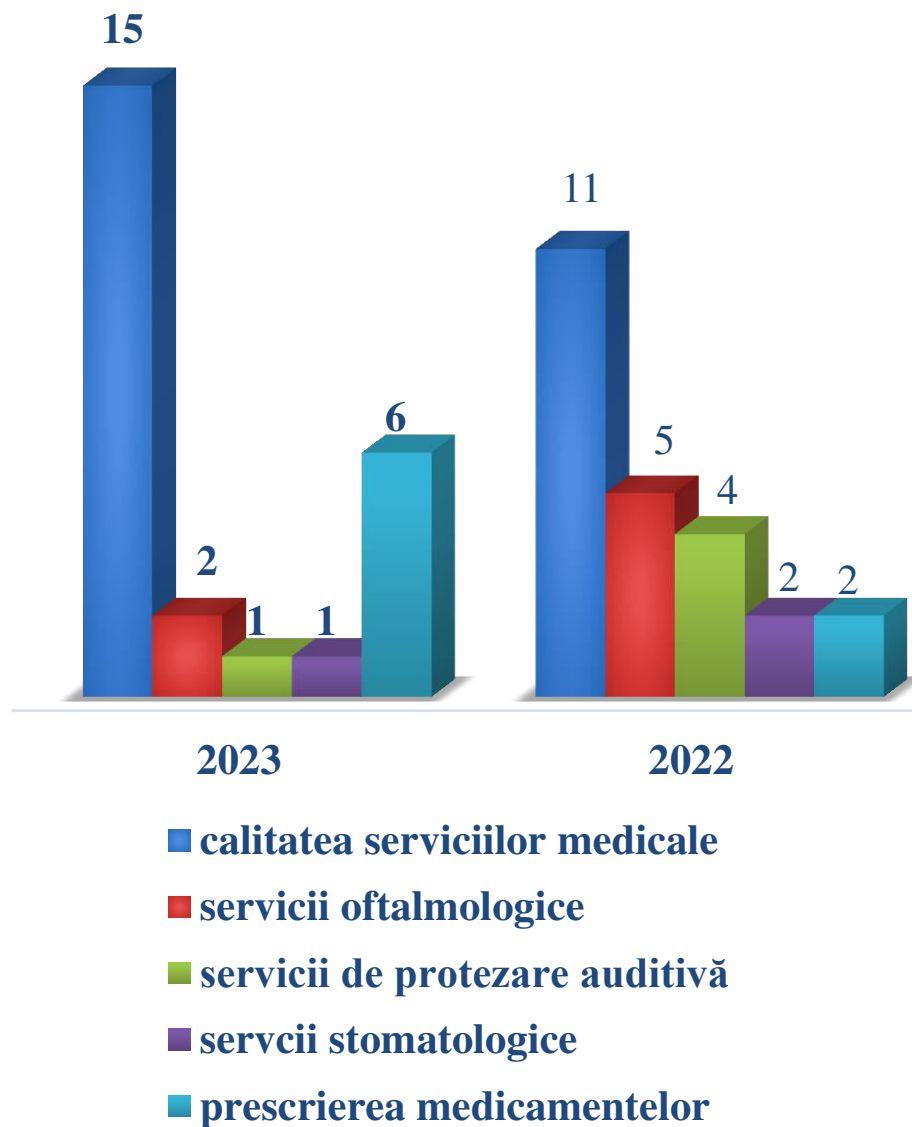
- Planificat - 530 cazuri
- Efectuat - 62 cazuri



# STATISTICA PETIȚIILOR ȘI AVIZELOR

*După conținutul petițiilor acestea s-au repartizat după cum urmează:*

- 15 petiții (57,0%) – referitor la modalitatea și calitatea *serviciilor* medicale prestate, din ele 6 petiții argumentate;
- 2 petiții (8,0%) – servicii oftalmologice, asigurare cu ochelari și operații chirurgicale;
- 1 petiții (4,0%) - probleme de protezare auditivă;
- 1 petiții (4,0%) – protezare dentară.
- 6 petiții (23,0%) - prescrierea medicamentelor și dispozitivelor medicale





## F-55 – 12 luni - 2023

	Necesitau examinări	Examinați	Depistați suspecti la maladie	%
<b>Examinați la bolile aparatului circulator</b>	<b>AMT</b>			
Antropometria (masa corporală, înălțimea), aprecierea IMC (persoane peste 18 ani)	95172	86106	7132	<b>90,5%</b>
Măsurarea tensiunii arteriale (persoane peste 18 ani)	95172	84983	3888	<b>89,3%</b>
Colesterolul seric (persoane cu vârsta peste 40 ani)	55234	28664	2342	<b>51,9%</b>
<b>Examinați la diabet zaharat</b>				
Glicemia (persoane peste 40 ani și din grupul de risc)	55508	34023	10247	<b>61,3%</b>
<b>Examinați la tumori maligne</b>				
Examinarea pielii, cavității bucale ganglionilor limfatici, glandei tiroide, glandelor mamare (persoane peste 18 ani )	95172	86106	521	<b>90,5%</b>
Testul citologic Babeș-Papanicolau (femei de la 25 pînă la 61 ani)	12238	7614	296	<b>62,2%</b>
Colonoscopia (Grupurile de risc stabilite prin Standardul Național al Procedurilor Operaționale privind Screening-ul cancerului colorectal, aprobat prin ord.MS nr.285 din 11.04.2017)	328	289	30	<b>88,1%</b>
Hemoculttest (persoane 45-70 ani , daca test (+) - trimitere la colonoscopie)	17839	11608	302	<b>65,1%</b>
<b>Examinați la Infecții Sexual Transmisibile</b>				
Reacția de microprecipitare (RMP) (grupul de risc)	7335	7284	64	<b>99,3%</b>
<b>Examinați la glaucom</b>				
Tonometrie oculară (persoane peste 40 ani )	27617	21136	577	<b>76,5%</b>
<b>Examinați la tuberculoză</b>				
Radiografia pulmonară standard (convențională sau digitală) - persoane din grupul de risc și cele din grupurile periclitante stabilite prin ordinul nr.1080 din 13.10.14, cu modificările și completările prin ordinul nr. 411 din 31.05.17 și ordinul nr. 1491 din 29.12.14	11796	11402	47	<b>96,7%</b>
Examinarea sputei la BAAR* (la pacienți simptomatici cu maladii ale aparatului respirator)	745	743	20	<b>99,7%</b>



# IMUNOPROFILAXIA

VACCINUL	CCD	CMF 4	CMF 5	CMF 6	AMT
VACCINAREA PRIMARĂ	%	%	%	%	%
VPO 1	98,2	98,4	95,6	98,5	<b>97,4</b>
VPO 2	97,6	98,5	96,0	98,9	<b>97,5</b>
VPO 3	96,8	95,5	95,8	99,0	<b>96,9</b>
ROTAVIRUS 1	98,3	95,5	94,5	99,1	<b>96,9</b>
ROTAVIRUS 2	98,3	89,7	97,2	93,9	<b>95,7</b>
PENTA 1	97,4	99,2	98,0	97,0	<b>97,7</b>
PENTA 2	97,5	97,7	95,7	98,6	<b>97,1</b>
PENTA 3	94,4	96,1	95,4	97,6	<b>95,8</b>
PNEUM 1	97,5	99,2	95,6	97,1	<b>97,0</b>
PNEUM 2	98,6	97,7	95,9	96,8	<b>97,1</b>
PNEUM 3	97,0	97,4	96,0	96,4	<b>96,5</b>
ROR 1	97,6	97,6	96,1	96,7	<b>96,9</b>
<b>REVACCINĂRI LA VÂRSTA 1-6 ANI</b>					
VPO 4	96,9	92,7	93,9	97,7	<b>95,8</b>
DTP 4	96,3	88,1	93,4	94,7	<b>94,0</b>
VPI	96,3	93,7	94,5	95,3	<b>95,1</b>
VPO 5	95,0	94	95,6	96,7	<b>95,5</b>
DT 5	95,1	94,6	95,3	96,7	<b>95,5</b>
ROR 2	95,0	94,8	95,9	96,4	<b>95,5</b>



# CONCLUZII

Activitatea instituției AMT Buiucani pe parcursul 12 LUNI-2023 poate fi apreciată ca bună cu rezerve la unele compartimente.

- ❑ Sporul natural este pozitiv, fiind egal cu **3,9 ‰** în anul 2023, față de 4,1‰ (2022 );
- ❑ În indicii mortalității generale Locul I – revine afecțiunilor cardiovasculare, **306** cazuri sau **52,9%**, față de 343 cazuri sau 49,4% în anul 2022; Locul II – tumori maligne **130** cazuri sau **22,5%**, față de 142 cazuri sau 20,5% în anul 2022; Locul III – afecțiunile sistemului digestiv cu **39** cazuri sau **6,7%**, ( în anul 2022-infecția COVID 19 – 55 cazuri sau 7,9%).
- ❑ Se atestă o descreștere a vizitelor la medicii de familie cu 24 607 vizite, vizitele la specialiști sunt în creștere de la 279 110 vizite în a. 2022 la **284 419** vizite anul 2023 cu **5309** mai multe.
- ❑ Vizitele cu scop profilactic medicina de familie–**135 487** ce constituie – **40.1%**.
- ❑ Incidența prin TBC înregistrează o majorare cu **21.3%** în comparație cu anul 2022.
- ❑ Total cazuri de tumori depistate primar **323** față de 298 în anul 2022, cazuri avansate **87** ceea ce constituie **26,9%** față de 78 cazuri (26,2%) în anul 2022.



# PROPUNERI



Acțiuni de informare a populației despre sănătate ( pliante, panouri informative cu impact asupra sensibilizării și conștientizării populației).



Fortificarea activităților în efectuarea examenului medical profilactic a populației, cu un accent sporit pentru persoanelor în vârstă aptă de muncă în volumul prevăzut de actele normative în vigoare.



Monitorizarea continuă referitor la respectarea integrală a prevederilor Protocoalelor Clinice Naționale, Instituționale și Standardelor Medicale.



Sporirea prescrierii medicamentelor compensate pacienților cu HTA și copiilor 0-18 ani.



Actualizarea permanentă a grupului cu risc sporit de îmbolnăvire prin tuberculoză și maladii netransmisibile cu impact major asupra populației, cu asigurarea examenului necesar.



Sporirea ratei de depistare precoce a stărilor precanceroase și a cancerului în stadiile incipiente.



Dezvoltarea viziunii competitive la nivel de secții, medici, CMF cu evidențierea celor mai buni.



Intensificarea activităților de control intern în cadrul instituției, în special pe compartimentele unde se constată deficiențe.



# IMSP ASOCIAȚIA MEDICALĂ TERITORIALĂ BUIUCANI

*Cu grijă pentru Sănătate*



Vă mulțumesc!